



جَمْعِيَّة مَصَارِف لِبْنَان

ASSOCIATION OF BANKS IN LEBANON



التقرير الاقتصادي

العدد 3

آذار 2024

أولاً- الوضع الاقتصادي العام

ثانياً- آخر التطورات في المالية العامة والدين العام

ثالثاً- أبرز التطورات المصرفية والنقدية

الشيكات المتقاصة

في آذار 2024، ارتفعت قيمة الشيكات المتقاصة بالليرة اللبنانية إلى 6061 مليار ليرة مقابل 4706 مليارات ليرة في الشهر الذي سبق و5646 مليار ليرة في آذار 2023، وازدادت بنسبة 20,4% في الفصل الأول من العام 2024 بالمقارنة مع الفترة ذاتها من العام 2023. في حين تراجعت قيمة الشيكات المتقاصة بالعملات الأجنبية إلى 78 مليون دولار مقابل 127 مليون دولار و484 مليون دولار في الأشهر الثلاثة على التوالي، وانخفضت بنسبة 66,8% في الفصل الأول من العام 2024 بالمقارنة مع الفترة ذاتها من العام 2023.

جدول رقم 1- تطوّر الشيكات المتقاصة في الفصل الأول من السنوات 2021-2024

2024	2023	2022	2021	
				الشيكات بالليرة
52	116	286	405	- العدد (آلاف)
17921	14886	8342	6257	- القيمة (مليار ليرة)
344635	128328	29168	15449	- متوسط قيمة الشيك (آلاف الليرات)
				الشيكات بالعملات الأجنبية
7	45	280	508	- العدد (آلاف)
516	1555	2994	5850	- القيمة (مليون دولار)
73714	34556	10693	11516	- متوسط قيمة الشيك (دولار)

المصدر: مصرف لبنان

وتجدر الإشارة إلى أنّ تعميم مصرف لبنان رقم 165 الصادر في نيسان 2023 وتعديلاته يسمح بتبادل شيكات صادرة عن حسابات Fresh بالليرة اللبنانية وبالدولار الأميركي لاستعمالها مجدداً في العمليات التجارية والمالية، وبدأ العمل به خلال شهر حزيران 2023. وبحسب المعطيات المتوافرة عن حركة مقاصة الشيكات بموجب التعميم 165 والعائدة لشهر آذار 2024، ارتفع عدد الشيكات المتقاصة بالليرة إلى 572 شيكاً بقيمة 814 مليار ليرة، كما ارتفع عدد الشيكات المتقاصة بالعملات الأجنبية إلى 1118 شيكاً بقيمة قاربت 16,8 مليون دولار أميركي. وفي الفصل الأول من العام 2024، بلغ عدد الشيكات بالليرة 1352 شيكاً قيمتها 2125 مليار ليرة، ووصل عدد الشيكات بالعملات الأجنبية إلى 2965 شيكاً بقيمة 36,2 مليون دولار.

حركة الاستيراد

في كانون الأول 2023 (آخر المعطيات المتوافرة)، بلغت قيمة الواردات السلعية 1303 ملايين دولار مقابل 1253 مليون دولار في الشهر الذي سبق و1251 مليون دولار في كانون الأول 2022. وبذلك، تكون قيمة الواردات السلعية قد بلغت 17524 مليون دولار في العام 2023 وتراجعت بنسبة 8,0% بالمقارنة مع العام 2022، في حين سجّلت الكمّيات المستوردة المقاسة بالأطنان ارتفاعاً معتدلاً نسبته 2,0%.

وتوزّعت الواردات السلعية في العام 2023 بحسب نوعها كالآتي: احتلّت المنتجات المعدنية (النفطية) المركز الأول وشكّلت حصّتها 26,5% من المجموع، تلتها المعادن الثمينة من ذهب والماس ومجوهرات (14,4%)، فالآلات والأجهزة والمعدّات الكهربائية (9,3%)، ثمّ منتجات الصناعة الكيماوية (7,2%)، فمعدّات النقل (6,6%). وعلى صعيد أبرز البلدان التي استورد منها لبنان السلع في العام 2023، حلّت الصين في المرتبة الأولى إذ بلغت حصّتها 11,8% من مجموع الواردات، لتأتي بعدها سويسرا (10,0%)، فاليونان (9,6%)، ثمّ تركيا (7,8%)، ثمّ إيطاليا (6,3%).

جدول رقم 2- الواردات السلعية في السنوات 2020-2023

نسبة التغير، %	2023	2022	2021	2020	
8,0-	17524	19054	13641	11310	الواردات السلعية (مليون دولار)
2,0+	11770	11540	12124	13475	الواردات السلعية (ألف طن)

المصدر: المركز الآلي الجمركي

حركة التصدير

في كانون الأول 2023 (آخر المعطيات المتوافرة)، بلغت قيمة الصادرات السلعية 240 مليون دولار، مقابل 290 مليون دولار في الشهر الذي سبقه و272 مليون دولار في كانون الأول 2022. وبلغت قيمة الصادرات السلعية 2995 مليون دولار في العام 2023، بتراجع نسبته 14,2% بالمقارنة مع العام 2022.

وتوزّعت الصادرات السلعية في العام 2023 بحسب نوعها كالآتي: احتلّت المعادن الثمينة من ذهب والماس ومجوهرات المركز الأول وبلغت حصّتها 25,4% من مجموع الصادرات، تلتها المعادن العادية ومصنوعاتها (14,3%)، ثمّ الآلات والأجهزة الكهربائية (12,9%)، فمنتجات صناعة الأغذية (12,6%)، ثمّ منتجات الصناعة الكيماوية (9,9%). ومن أبرز البلدان التي صدر إليها لبنان السلع في العام 2023، نذكر: الإمارات العربية المتحدة التي احتلّت المرتبة الأولى وبلغت حصّتها 19,7% من إجمالي الصادرات السلعية، تلتها تركيا (9,8%)، ثمّ مصر (5,5%)، فالعراق (5,1%)، ثمّ سويسرا (4,8%).

جدول رقم 3- الصادرات السلعية في السنوات 2020-2023

نسبة التغير، %	2023	2022	2021	2020	
14,2-	2995	3491	3380	3544	الصادرات السلعية (مليون دولار)
6,8-	1658	1779	1768	1889	الصادرات السلعية (ألف طن)

المصدر: المركز الآتي الجمركي

الحسابات الخارجية

- في كانون الأول 2023 (آخر المعطيات المتوافرة)، بلغ عجز الميزان التجاري 1063 مليون دولار مقابل عجز قدره 963 مليون دولار في الشهر الذي سبق وعجز بقيمة 979 مليون دولار في كانون الأول 2022. وتراجع عجز الميزان التجاري إلى 14529 مليون دولار في العام 2023 مقابل عجز قدره 15563 مليون دولار في العام الذي سبق، أي بأكثر من مليار دولار، بفعل تراجع الواردات السلعية بقيمة أكبر من تراجع قيمة الصادرات السلعية.

- في آذار 2024، ازدادت الموجودات الخارجية الصافية لدى الجهاز المصرفي والمؤسسات المالية بحوالي 52 مليون دولار، نتجت عن ارتفاع كل من صافي الموجودات الخارجية لدى مصرف لبنان بقيمة 27 مليون دولار وصافي الموجودات الخارجية لدى المصارف والمؤسسات المالية بقيمة 25 مليون دولار. وكانت الموجودات الخارجية الصافية قد ارتفعت بقيمة 131 مليون دولار في شباط 2024، وتراجعت بقيمة 464 مليون دولار في آذار 2023. وفي الفصل الأول من العام 2024، ازداد صافي الموجودات الخارجية بقيمة 442 مليون دولار نتج من ارتفاع صافي الموجودات في كل من مصرف لبنان (+292 مليون دولار والمصارف والمؤسسات المالية (+150 مليون دولار).

قطاع البناء

- في آذار 2024، بلغت مساحات البناء المرخص بها لدى نقابتي المهندسين في بيروت والشمال 337 ألف متر مربع (2م)، مقابل 672 ألف م2 في الشهر الذي سبق و335 ألف م2 في آذار 2023. وازدادت هذه المساحات بنسبة 12,0% في الفصل الأول من العام 2024 بالمقارنة مع الفترة ذاتها من العام 2023.

جدول رقم 4- تطوّر مساحات البناء المرخص بها في الفصل الأول من السنوات 2021-2024

2024	2023	2022	2021	
1455	1299	3112	1568	مساحات البناء الإجمالية (ألف م2)

المصدر: نقابتا المهندسين في بيروت والشمال

- في كانون الأول 2023 (آخر المعطيات المتوافرة)، بلغت قيمة الرسوم العقارية المستوفاة عبر مختلف أمانات السجل العقاري 1095,3 مليار ليرة مقابل 1030,2 مليار ليرة في الشهر الذي سبقه و178,1 ملياراً في كانون الأول 2022. وبذلك تكون هذه الرسوم قد ارتفعت بنسبة 153,6% في العام 2023 قياساً على العام 2022.

- على صعيد كمّيات الإسمنت المسلّمة، فقد بلغت 193 ألف طن في كانون الأول 2023 (آخر المعطيات المتوافرة)، مقابل 202 ألف طن في الشهر الذي سبقه و174 ألف طن في كانون الأول 2022. وبذلك تكون هذه الكمّيات قد سجّلت ارتفاعاً نسبته 11,2% في العام 2023 بالمقارنة مع العام الذي سبقه.

قطاع النقل الجوي

في آذار 2024، بلغ عدد الرحلات الإجمالية من وإلى مطار رفيق الحريري الدولي 3660 رحلة، وعدد الركاب القادمين 213709 أشخاص وعدد المغادرين 193430 شخصاً والعابرين 316 شخصاً. وعلى صعيد حركة الشحن عبر المطار في الشهر المذكور، بلغ حجم البضائع المفرغة 3824 طناً مقابل 2104 أطنان للبضائع المشحونة.

وفي الفصل الأول من العام 2024، وبالمقارنة مع الفترة ذاتها من العام الذي سبقه، تراجع كلّ من عدد الرحلات بنسبة 11,6%، وحركة القادمين بنسبة 3,8%، وحركة المغادرين بنسبة 9,2%، في حين ازدادت حركة شحن البضائع عبر المطار بنسبة 16,0%.

جدول رقم 5- حركة مطار رفيق الحريري الدولي وحصّة الميدل ايست منها

في الفصل الأول من العامين 2023 و2024

التغير، %	2024	2023	
11,6-	10887	12309	حركة الطائرات (عدد)
	37,9	44,8	منها: حصّة الميدل ايست، %
3,8-	619539	644095	حركة القادمين (عدد)
	38,2	42,7	منها: حصّة الميدل ايست، %
9,2-	651169	716756	حركة المغادرين (عدد)
	39,0	43,5	منها: حصّة الميدل ايست، %
73,5-	748	2818	حركة العابرين (عدد)
16,0+	15109	13025	حركة شحن البضائع (طن)
	21,2	27,0	منها: حصّة الميدل ايست، %

المصدر: قسم التطوير والتسويق في مطار بيروت الدولي

حركة مرفأ بيروت

في آذار 2024، بلغ عدد البواخر التي دخلت مرفأ بيروت 142 باخرة، وحجم البضائع المفرغة فيه 417114 طناً والمشحونة 74999 طناً، وعدد المستوعبات المفرغة 14545 مستوعباً. وفي الفصل الأول من العام 2024 وبالمقارنة مع الفصل ذاته من العام الذي سبق، ازداد كل من عدد البواخر التي دخلت المرفأ بنسبة 25,2%، وحجم البضائع المفرغة بنسبة 4,1% وعدد المستوعبات المفرغة بنسبة 0,6%، فيما انخفض حجم البضائع المشحونة بنسبة 5,9%.

مؤشر أسعار الاستهلاك

في آذار 2024، ارتفع مؤشر أسعار الاستهلاك في لبنان الذي تنشره إدارة الإحصاء بنسبة 1,72% قياساً على الشهر الذي سبق، وارتفع بنسبة 70,36% قياساً على آذار 2023، حيث تعود هذه الزيادة بشكل أساسي إلى ارتفاع مؤشر أسعار التعليم.

بورصة بيروت

في آذار 2024، بلغ عدد الأسهم المتداولة في سوق بيروت 797200 سهم بقيمة تداول إجمالية قدرها 14,5 مليون دولار مقابل تداول 1129048 سهماً بقيمة إجمالية قدرها 65,8 مليون دولار في الشهر الذي سبق (1077531 سهماً متداولاً بقيمة 57,8 مليون دولار في آذار 2023). على صعيد آخر، بلغت الرسملة السوقية 17819 مليون دولار مقابل 17994 مليون دولار و18890 مليون دولار في نهاية التواريخ الثلاثة المذكورة على التوالي.

وفي آذار 2024، استحوذت شركة سوليدير بسهميها "أ" و"ب" بنسبة 72,9% من إجمالي قيمة الأسهم المتداولة في بورصة بيروت، مقابل 21,3% للقطاع الصناعي و5,8% للقطاع المصرفي. وعند مقارنة حركة البورصة في الفصل الأول من العامين 2023 و2024، يتبين الآتي:
- انخفاض عدد الأسهم المتداولة من 26,6 مليون سهم إلى 3,9 ملايين.
- ارتفاع قيمة التداول من 126,9 مليون دولار إلى 182,2 مليوناً.

تبادل لبنان التجاري مع الخارج
في العام 2023

الصادرات السلعية			الواردات السلعية		
النسبة (%)	القيمة (مليون د.أ.)	البلد	النسبة (%)	القيمة (مليون د.أ.)	البلد
19.7	591	الإمارات العربية المتحدة	11.8	2061	الصين
9.7	292	تركيا	10.0	1751	سويسرا
5.4	163	مصر	9.6	1682	اليونان
5.1	154	العراق	7.8	1369	تركيا
4.8	145	سويسرا	6.3	1112	إيطاليا
4.1	122	الولايات المتحدة الأمريكية	4.0	705	الولايات المتحدة الأمريكية
3.5	104	قطر	3.3	585	مصر
3.2	97	سورية	3.3	583	الإتحاد الروسي
3.0	89	الأردن	3.1	547	ألمانيا
2.3	68	كوريا	3.0	533	الإمارات العربية المتحدة
2.2	67	الكويت	2.6	448	قبرص
2.1	63	ساحل العاج	2.3	411	إسبانيا
2.1	62	كونغو	2.2	393	الهند
1.4	43	إسبانيا	2.2	384	المملكة العربية السعودية
1.4	42	اليونان	1.8	324	فرنسا
1.4	42	إيطاليا	1.8	318	المملكة المتحدة
28.4	851	دول أخرى	24.6	4318	دول أخرى
100.0	2995	مجموع الصادرات السلعية	100.0	17524	مجموع الواردات السلعية

المصدر: إدارة الجمارك

تغير صافي الموجودات الخارجية في القطاع المالي
(مليون دولار)

2024			2023			2022	2021	2020	2019	الشهر/العام
المجموع	المصرف والمؤسسات المالية	مصرف لبنان	المجموع	المصرف والمؤسسات المالية	مصرف لبنان					
259.4	197.5	62.0	(461.5)	(200.6)	(260.9)	(353.0)	(410.6)	(157.9)	(1379.7)	كانون الثاني
131.1	(71.8)	202.9	2099.7	2340.5	(240.8)	(601.8)	(340.6)	(347.4)	(550.1)	شباط
51.9	24.5	27.4	(463.5)	(135.1)	(328.4)	(518.5)	(95.9)	(556.8)	(75.1)	آذار
			62.3	15.8	46.5	(229.4)	(546.0)	(240.6)	(1300.0)	نيسان
			(5.6)	(11.0)	5.4	(402.3)	(180.7)	(887.7)	(1881.6)	ايار
			(88.2)	67.8	(156.0)	(474.1)	(238.3)	(295.8)	(204.3)	حزيران
			(217.2)	307.6	(524.8)	(207.7)	38.7	(3046.4)	72.5	تموز
			145.1	30.1	115.0	(314.3)	(592.8)	(1968.0)	(578.5)	آب
			470.2	381.7	88.5	48.5	784.6	(2107.7)	(58.5)	ايلول
			(81.2)	(260.1)	179.0	192.8	(154.4)	(380.0)	(197.9)	تشرين الأول
			185.6	53.5	132.1	(354.4)	159.9	(214.4)	1142.8	تشرين الثاني
			591.3	459.7	131.6	17.1	(384.4)	(348.1)	(840.8)	كانون الأول
442.4	150.2	292.3	2237.0	3049.9	(812.8)	(3197.1)	(1960.5)	(10550.8)	(5851.2)	المجموع العام

المصدر: مصرف لبنان

ملاحظة: يُعزى التغير في صافي الموجودات الخارجية للمصارف في شباط 2023 بشكل أساسي إلى انخفاض المطوبات الخارجية للمصارف بالليرة اللبنانية عند تقييمها بالدولار الأميركي بسبب اعتماد سعر صرف رسمي جديد بلغ 15000 ليرة لبنانية / دولار أميركي منذ أول شباط 2023.

مساحات البناء (م2)
آذار 2023 - آذار 2024

المحافظات	آذار 23	النسبة (%)	آذار 24	النسبة (%)
بيروت	24551	7.32	12756	3.78
جبل لبنان	156926	46.81	80598	23.91
البيقاع	20123	6.00	43733	12.97
الشمال (1)	3073	0.92	1096	0.33
الشمال (2)	31234	9.32	94006	27.89
الجنوب	59285	17.68	64768	19.21
النبطية	40038	11.94	40158	11.91
المجموع	335230	100.00	337115	100.00

المصدر: نقابتا المهندسين في بيروت والشمال.

حركة مطار بيروت الدولي
آذار 2023 - آذار 2024

الشهر	الطائرات			المجموع	الركاب			المجموع	البضائع (طن)		
	هبوط	أقلاع	المجموع		مغادرة	مجموع	مرور		استيراد	تصدير	المجموع
آذار 23	2049	2049	4098	229746	463996	1030	2911	2354	5265		
آذار 24	1830	1830	3660	193430	407139	316	3824	2104	5928		
التغير %	-10.7	-10.7	-10.7	-15.8	-12.3	-69.3	31.4	-10.6	12.6		

المصدر: مطار بيروت الدولي

حركة مرفأ بيروت
آذار 2023 - آذار 2024

التغير %	آذار 2024	آذار 2023	
14.5	142	124	عدد البواخر
3.5	417114	402990	البضائع المفرغة (طن)
9.3	74999	68597	البضائع المشحونة (طن)
14.0	14545	12756	المستوعبات المفرغة
-31.2	3659	5316	عدد السيارات المستوردة
-	غ.م	غ.م	الإيرادات (ألف د.أ.)

المصدر: إدارة واستثمار مرفأ بيروت



ثانياً - آخر التطورات في المالية العامة والدين العام

المالية العامة

في كانون الأول 2021 (آخر المعطيات المتوافرة)، سجّلت المالية العامة فائضاً بقيمة 611 مليار ليرة بعد فائض قيمته 168 مليار ليرة في الشهر الذي سبق (عجز بقيمة 45 مليار ليرة في كانون الأول 2020). وتبيّن أرقام المالية العامة (موازنة + خزينة) المعطيات التالية:

- ارتفاع المبالغ الإجمالية المقبوضة إلى 20263 مليار ليرة في العام 2021 من 15342 مليار ليرة في العام 2020، أي بمقدار 4921 مليار ليرة وبنسبة 32,1%. في التفاصيل، ارتفعت كلّ من الإيرادات الضريبية بقيمة 4763 مليار ليرة وغير الضريبية بقيمة 353 مليار ليرة مقابل تراجع مقبوضات الخزينة بقيمة 195 مليار ليرة. على صعيد الإيرادات الضريبية، فقد تأثرت إلى حدّ كبير بارتفاع العائدات من الضريبة على القيمة المضافة (+2945 مليار ليرة) نتيجة ارتفاع الأسعار، كما ارتفعت العائدات من الضريبة على الأرباح (+1330 مليار ليرة) وإيرادات الجمارك (+256 مليار ليرة) والرسوم العقارية (+198 مليار ليرة) مقابل انخفاض قيمة الضريبة على الفوائد (-883 مليار ليرة).

- انخفاض المبالغ الإجمالية المدفوعة إلى 18066 مليار ليرة في العام 2021 من 19425 مليار ليرة في العام 2020، أي بقيمة 1359 مليار ليرة وبنسبة 7%. ونتج ذلك من انخفاض خدمة الدين العام بقيمة 293 مليار ليرة (من 3106 مليارات ليرة في عام 2020 إلى 2813 مليار ليرة في عام 2021). تجدر الإشارة إلى أن الحكومة اللبنانية أعلنت التوقّف عن تسديد سندات اليوروبندز (أساس وقسيمة) في آذار 2020 وأن معدلات الفائدة على سندات الخزينة بالليرة، التي انخفضت جميعها بين آذار ونيسان 2020، بقيت مستقرّة منذ ذلك الوقت. كذلك، انخفضت النفقات الأولية، أي من خارج خدمة الدين بقيمة 1066 مليار ليرة (إلى 15253 مليار ليرة في العام 2021 مقابل 16319 مليار ليرة في العام 2020)، وقد تراجعت التحويلات إلى مؤسسة كهرباء لبنان بقيمة 584 مليار ليرة والنفقات على حساب موازنات سابقة بقيمة 825 مليار ليرة.

- وبذلك، يكون الرصيد المالي العام قد حقّق فائضاً بقيمة 2197 مليار ليرة في عام 2021 بعد عجز بقيمة 4083 مليار ليرة في عام 2020، وبلغت نسبته +12,2% من مجموع المدفوعات مقابل -21,0% في العامَيْن المذكورَيْن على التوالي.

- وحقّق الرصيد الأولي فائضاً مقداره 5009 مليارات ليرة في العام 2021 مقابل عجز مقداره 977 مليار ليرة في العام 2020.

ويتبين من الجدول أدناه أن خدمة الدين انخفضت قياساً على المقبوضات الإجمالية عند مقارنتها في العامين 2020 و2021.

جدول رقم 1- تطور بعض النسب المئوية المتعلقة بخدمة الدين العام

2021	2020	
15,6	16,0	خدمة الدين العام/المدفوعات الإجمالية
13,9	20,2	خدمة الدين العام /المقبوضات الإجمالية

مصدر المعلومات: وزارة المالية

سندات الخزينة اللبنانية بالليرة اللبنانية

في نهاية آذار 2024، انخفضت القيمة الإسمية للمحفظة الإجمالية لسندات الخزينة بالليرة (فئات 3 أشهر، 6 أشهر، 12 شهراً، 24 شهراً، 36 شهراً، 60 شهراً، 84 شهراً، 120 شهراً، 144 شهراً و180 شهراً) إلى 86133 مليار ليرة مقابل 87378 مليار ليرة في نهاية الشهر الذي سبق و89789 مليار ليرة في نهاية العام 2023. وبذلك تكون هذه المحفظة انخفضت بمقدار 3656 مليار ليرة في الفصل الأول من العام 2024، مع الإشارة إلى أنه بناءً على قرار وزارة المالية، لم يتم إصدار أي فئة من السندات بالليرة في الفصل الأول من العام 2024.

جدول رقم 2- توزع سندات الخزينة بالليرة على جميع الفئات (نهاية الفترة - بالنسبة المئوية)

المجموع	180 شهراً	144 شهراً	120 شهراً	84 شهراً	60 شهراً	36 شهراً	24 شهراً	12 شهراً	6 أشهر	3 أشهر	ك 1
100,00	1,58	3,43	36,70	18,64	13,92	8,38	6,38	9,45	1,27	0,26	2023
100,00	1,62	3,52	37,71	18,82	13,59	8,00	6,54	9,40	0,76	0,04	شباط 2024
100,00	1,65	3,57	38,26	19,04	13,52	7,86	6,40	9,20	0,52	0,00	آذار 2024

المصدر: بيانات مصرف لبنان

لم يُسجَل تغيّر يُذكر في حصص الفئات من مجموع محفظة سندات الخزينة بالليرة في نهاية آذار 2024 قياساً على نهاية الشهر الذي سبق. وبلغت حصة فئة العشر سنوات 38,3% مقابل 19,0% لفئة السبع سنوات و13,5% لفئة الخمس سنوات.

أما في ما يتعلّق بالقيمة الفعلية (تتضمّن الفوائد المتراكمة غير المستحقّة) للمحفظة الإجمالية لسندات الخزينة اللبنانية بالليرة، فقد بلغت 91539 مليار ليرة في نهاية كانون الثاني 2023 (آخر المعطيات المتوافرة)، مسجّلة ارتفاعاً بقيمة 628 مليار ليرة قياساً على نهاية كانون الأول 2022، حيث بلغت 90911 مليار ليرة. وتوزّعت على المكتتبين كالآتي:

جدول رقم 3- توزّع سندات الخزينة بالليرة على المكتتبين
(القيمة الفعلية - نهاية الفترة، مليار ليرة لبنانية)

ك 2023	ك 2022	ك 2021	
15303	15317	20900	المصارف
%16,7	%16,8	%22,5	الحصة من المجموع
57022	57403	58002	مصرف لبنان
%62,3	%63,1	%62,4	الحصة من المجموع
610	625	443	المؤسسات المالية
%0,7	%0,7	%0,5	الحصة من المجموع
17905	17153	13021	المؤسسات العامة
%19,6	%18,9	%14,0	الحصة من المجموع
699	413	581	الجمهور
%0,8	%0,5	%0,6	الحصة من المجموع
91539	90911	92947	المجموع

المصدر: مصرف لبنان

في نهاية كانون الثاني 2023 (آخر المعطيات المتوافرة)، بلغت حصة المصارف 16,7% من إجمالي محفظة سندات الخزينة بالليرة مقابل 62,3% لمصرف لبنان و 21,0% للقطاع غير المصرفي.

سندات الخزينة اللبنانية بالعملات الأجنبية

في نهاية كانون الثاني 2023 (آخر المعطيات المتوافرة)، بلغت محفظة سندات الخزينة اللبنانية المُصدّرة بالعملات الأجنبية Eurobonds (قيمة الاكتتابات الإسمية زائد الفوائد المتراكمة زائد المتأخرات) ما يوازي 39485 مليون دولار مقابل 39248 مليون دولار في نهاية كانون الأول 2022 و 36522 مليون دولار في نهاية كانون الأول 2021.

وفي نهاية كانون الثاني 2023، بلغت محفظة المصارف التجارية بسندات اليوروبونز (صافية من المؤونات) 2900 مليون دولار مقابل 2934 مليون دولار في نهاية كانون الأول 2022 و 4419 مليون دولار في نهاية عام 2021.

الدين العام

في نهاية كانون الثاني 2023 (آخر المعطيات المتوافرة)، بلغت قيمة الدين العام المحرّر بالليرة اللبنانية 91795 مليار ليرة، بارتفاع نسبته 0,7% قياساً على نهاية كانون الأول 2022. وانخفضت حصة المصارف في تمويل الدين العام المحرّر بالليرة اللبنانية إلى 16,9% في نهاية كانون الثاني 2023 مقابل 17,1% في نهاية العام 2022، وانخفضت كذلك حصة مصرف لبنان (إلى 62,1% مقابل 63,0%)، في حين ارتفعت حصة القطاع غير المصرفي (إلى 20,9% مقابل 19,9% نتيجة زيادة اكتتابات المؤسسات العامة بسندات الخزينة بالليرة) في نهاية التاريخين على التوالي.

جدول رقم 4- مصادر تمويل الدين العام المحرّر بالليرة اللبنانية
(نهاية الفترة - بالنسبة المئوية)

ك 2 2023	ك 1 2022	ك 1 2021	
16,9	17,1	22,7	المصارف في لبنان
62,1	63,0	62,2	مصرف لبنان
20,9	19,9	15,1	القطاع غير المصرفي
100,0	100,0	100,0	المجموع

المصدر: مصرف لبنان

وفي نهاية كانون الثاني 2023 (آخر المعطيات المتوافرة)، بلغ الدين العام المحلي الصافي، المحتسب بعد تنزيل ودائع القطاع العام لدى الجهاز المصرفي، 63088 مليار ليرة مقابل 64724 مليار ليرة في نهاية كانون الأول 2022، مسجلاً انخفاضاً نسبته 2,5% في الشهر الأول من العام 2023، إذ ارتفعت ودائع القطاع العام لدى الجهاز المالي من 26445 مليار ليرة في نهاية العام 2022 إلى 28707 مليارات ليرة في نهاية كانون الثاني 2023.

وفي نهاية كانون الثاني 2023، بلغت قيمة الدين العام المحرّر بالعملات الأجنبية 41574 مليون دولار مقابل 41337 مليون دولار في نهاية العام 2022، أي بارتفاع نسبته 0,6%. تُعزى الزيادة إلى تراكم

المتأخرات عن دفع الأساس والفوائد على سندات اليوروبندز، إذ وصلت قيمة هذه المتأخرات إلى 14432 مليون دولار في نهاية كانون الثاني 2023 مقابل 14228 مليون دولار في نهاية العام 2022.

وفي ما يخص تمويل الدين المحرّر بالعملات الأجنبية، لم يسجل توزّع مصادر التمويل تغييراً يُذكر بين نهاية العام 2022 ونهاية كانون الثاني 2023، حيث شكّلت حصة حَمَلَة سندات اليوروبندز 95,0% مقابل 3,8% للمؤسسات المتعدّدة الأطراف و1,1% للحكومات و0,1% لمصادر أخرى.

جدول رقم 5- مصادر تمويل الدين المحرّر بالعملات الأجنبية
(نهاية الفترة - بالنسبة المئوية)

ك 2 2023	ك 1 2022	ك 1 2021	
1,1	1,1	1,3	الحكومات
3,8	3,9	3,8	المؤسسات المتعدّدة الأطراف
95,0	94,9	94,8	حَمَلَة سندات يوروبندز
0,1	0,1	0,1	مصادر خارجية أخرى
100,0	100,0	100,0	المجموع

المصدر: مصرف لبنان

الملحق الإحصائي
آخر التطورات في المالية العامة والدين العام

المالية العامة (مليار ليرة)
في العامين 2020 و 2021

التغير					مليار ليرة
	بالقيمة	بالنسبة (%)	2021	2020	
	4921	32.08	20263	15342	الإيرادات الإجمالية
	-1359	-7.00	18066	19425	النفقات الإجمالية
	-293	-9.43	2813	3106	منها خدمة الدين العام
	-1066	-6.53	15253	16319	الإلتفاق خارج خدمة الدين العام
			2197	-4083	الرصيد الكلي
			5010	-977	الرصيد الأولي
			12.2	-21.0	الرصيد الكلي/النفقات (%)

المصدر: وزارة المالية

توزع سندات الخزينة حسب المكتتبين
(نهاية الفترة - مليار ليرة)

النسبة (%)	ك2-23	النسبة (%)	ك1-22	النسبة (%)	ك2-22	البيان
16.7	15303	16.8	15317	20.7	18850	المصارف
62.3	57022	63.1	57403	64.0	58255	مصرف لبنان
0.7	610	0.7	625	0.5	428	المؤسسات المالية
19.6	17905	18.9	17153	14.1	12869	المؤسسات العامة
0.8	699	0.5	413	0.6	571	الجمهور
100.0	91539	100.0	90911	100.0	90973	المجموع

المصدر: مصرف لبنان

الدين العام في نهاية الفترة
(مليار ليرة)

النسبة (%)	ك-23	النسبة (%)	ك-22	النسبة (%)	ك-21	النسبة (%)	ك-20	
<u>100.0</u>	<u>91795</u>	<u>100.0</u>	<u>91169</u>	<u>100.0</u>	<u>91278</u>	<u>100.0</u>	<u>93247</u>	الدين العام المحرر بالليرة اللبنانية
								(مليار ل.ل.)
62.1	57022	63.0	57403	63.8	58255	62.2	58002	مصرف لبنان
	0		0		0		0	قروض
	57022		57403		58255		58002	سندات خزينة
16.9	15559	17.1	15575	21.0	19155	22.7	21200	المصارف
	15303		15317		18850		20900	سندات خزينة
	256		258		305		300	قروض للمؤسسات العامة
20.9	19214	20.0	18191	15.2	13868	15.1	14045	آخرون (سندات)
	699		413		571		581	الجمهور
	17905		17153		12869		13021	المؤسسات العامة
	610		625		428		443	المؤسسات المالية
<u>100.0</u>	<u>41573</u>	<u>100.0</u>	<u>41337</u>	<u>100.0</u>	<u>38754</u>	<u>100.0</u>	<u>38515</u>	الدين المحرر بالعملات الاجنبية
								(مليون دولار أميركي)
5.0	2062	5.0	2062	5.1	1979	5.1	1962	مؤسسات التنمية والحكومات
95.0	39512	95.0	39275	94.9	36774	94.9	36553	غيرها
	28707		26445		17944		19238	ودائع القطاع العام (مليار ليرة)

المصدر: مصرف لبنان



ثالثاً: أبرز التطورات المصرفية والنقدية

• الودائع والتسليفات بالليرة

ارتفعت ودائع القطاع الخاص بالليرة لدى المصارف إلى 54161 مليار ليرة في نهاية آذار 2024، مقابل 51662 مليار ليرة في نهاية شباط 2024 و52050 مليار ليرة في نهاية كانون الأول 2023.

ارتفعت التسليفات للقطاع الخاص بالليرة لدى المصارف على نحو بسيط إلى 10754 مليار ليرة في نهاية آذار 2024 مقارنةً مع 10561 مليار ليرة في نهاية شباط 2024، مقابل 11388 مليار ليرة في نهاية كانون الأول 2023، علماً أنّها تسجّل منحىً تراجعياً واضحاً منذ بداية الأزمة، مع حصول بعض الزيادات في هذه التسليفات من وقت إلى آخر عند ارتفاع الطلب لتمويل نفقات تشغيلية أو لتسديد مستحقّات بالليرة.



وبذلك، تكون نسبة التسليفات بالليرة إلى الودائع بالليرة قد بلغت 19,9% في نهاية آذار 2024. أمّا استعمالات باقي الودائع بالليرة (غير التسليف للقطاع الخاص)، فهي تتوزّع بين سندات خزينة وإيداعات لدى مصرف لبنان بالليرة.

• كما تستمرّ محافظة المصارف التجارية من سندات الخزينة بالليرة بالتراجع بحيث وصلت إلى 10894 مليار ليرة في نهاية آذار 2024، مقابل 11065 مليار ليرة في نهاية شباط 2024 و11436 مليار ليرة في نهاية كانون الأول 2023.

• الكتلة النقدية بالليرة

ارتفعت قيمة النقد في التداول بالليرة، أحد أبرز مكونات الكتلة النقدية بالليرة M2، إلى حوالي 50988 مليار ليرة في نهاية آذار 2024، مقابل 48242 مليار ليرة في نهاية شباط 2024 و 50600 مليار ليرة في نهاية كانون الأول 2023.

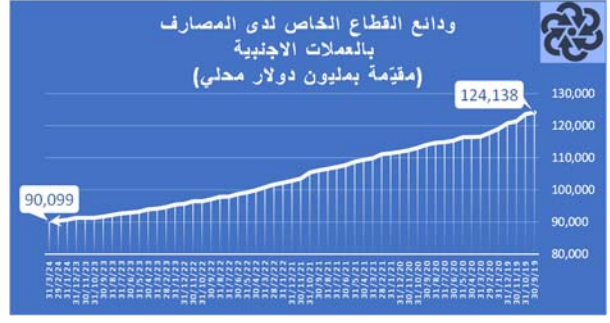
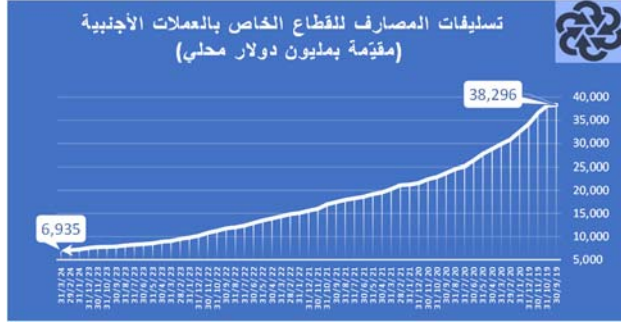
كما ازدادت قيمة الكتلة النقدية بالليرة M2، والتي تتضمن النقد في التداول والودائع تحت الطلب والودائع الادخارية العائدة للقطاع الخاص المقيم لدى الجهاز المصرفي إلى 104155 مليار ليرة في نهاية آذار 2024، مقابل 98400 مليار ليرة في نهاية شباط 2024 و 100787 مليار ليرة في نهاية كانون الأول 2023.



• الودائع والتسليفات بالعملة الأجنبية

تراجعت وديع القطاع الخاص بالعملة الأجنبية لدى المصارف إلى حوالي 90,1 مليار دولار في نهاية آذار 2024، مقابل 90,4 مليار دولار في نهاية شباط 2024 و 91,3 مليار دولار في نهاية كانون الأول 2023. مع الإشارة إلى أنّ هذه الودائع تراجعت بشكل مستمرّ منذ بداية الأزمة، نتيجة استعادة المودعين من مضامين التعميمين 151 و 158 إضافة إلى عمليات حسم الشيكات وتسديد القروض.

تابعت التسليفات الممنوحة من المصارف للقطاع الخاص بالعملة الأجنبية تراجعها إلى حوالي 6,9 مليارات دولار في نهاية آذار 2024، موزعة بين 6,0 مليارات للقطاع الخاص المقيم وحوالي 0,94 مليار دولار للقطاع الخاص غير المقيم، بالمقارنة مع 7,1 مليارات دولار في نهاية شباط 2024 و 7,6 مليارات دولار في نهاية كانون الأول 2023. وتجدر الإشارة إلى أن مصرف لبنان فرض، بموجب التعميم الوسيط رقم 656 الصادر بتاريخ 20 كانون الثاني 2023 أن يسدّد المقرض غير المقيم دينه بالدولار النقدي ابتداءً من الأول من شباط 2023.



وبذلك، تكون نسبة التسليفات بالعملة الأجنبية إلى الودائع بالعملة الأجنبية قد بلغت 7,7% في نهاية آذار 2024.

• استقرت محفظة المصارف التجارية من سندات الخزينة بالعملة الأجنبية، صافية من المؤنات، على حوالي 2,2 مليار دولار في نهاية آذار 2024، كما في نهاية كل من شباط 2024 وكانون الأول 2023. تجدر الإشارة إلى أنه استناداً إلى التعميم الوسيط رقم 649 الصادر في تشرين الثاني 2022، ارتفعت النسبة المطبقة لاحتساب الخسائر المتوقعة من التوظيفات في سندات الخزينة بالعملة الأجنبية إلى 75% (من 45%)، مما يعني أن محفظة المصارف التجارية الاسمية من سندات الخزينة بالعملة الأجنبية قد تكون تقارب 9,5 مليارات دولار.

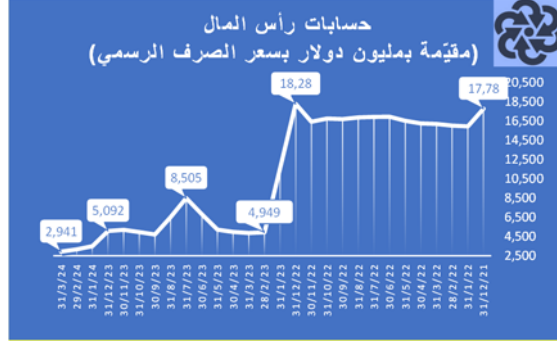
• استقرت ودائع المصارف لدى المصارف المراسة على حوالي 4,4 مليارات دولار في نهاية آذار 2024 كما في نهاية شباط 2024، كما استقرت التزامات المصارف تجاه مؤسسات مالية غير مقيمة على حوالي 2,7 مليار دولار في كل من التاريخين المذكورين.



• تراجعت ودائع المصارف التجارية (بالليرة وبالعملات الأجنبية) لدى مصرف لبنان، مقيّمة على أساس سعر صرف 89500 ليرة للدولار، بشكل بسيط إلى حوالي 81,1 مليار دولار في نهاية آذار 2024، مقابل 81,2 مليار دولار في نهاية شباط 2024، مقارنةً مع 83,6 مليار دولار في نهاية كانون الأول 2023. تجدر الإشارة إلى اعتماد سعر صرف 89500 ليرة للدولار الواحد (بدلاً من 15000 ليرة للدولار) في البيانات المالية للمصارف اعتباراً من الوضعية الموقوفة في 2024/1/31، تطبيقاً لتعميم مصرف لبنان الأساسي رقم 2024/167.

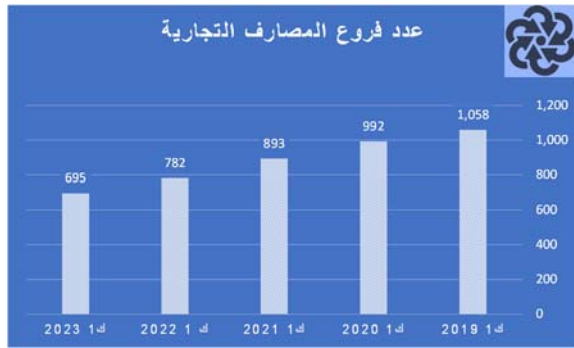


• تراجعت حسابات رأس المال، مقيّمة على أساس سعر صرف 89500 ليرة للدولار، إلى حوالي 2,9 مليار دولار في نهاية آذار 2024، مقابل 3,2 مليارات دولار في نهاية شباط 2024، مقارنةً مع 5,1 مليارات دولار في نهاية كانون الأول 2023. تجدر الإشارة إلى اعتماد سعر صرف 89500 ليرة للدولار الواحد (بدلاً من 15000 ليرة للدولار) في البيانات المالية للمصارف اعتباراً من الوضعية الموقوفة في 2024/1/31، تطبيقاً لتعميم مصرف لبنان الأساسي رقم 2024/167.



• بلغت القيم الثابتة المادية، مقيّمة على أساس سعر صرف 89500 ليرة للدولار الواحد، حوالي 1,2 مليار دولار في نهاية آذار 2024 مقابل 1,3 مليار دولار في نهاية شباط 2024، مقارنةً مع حوالي 5,7 مليارات دولار في نهاية كانون الأول 2023. ونذّكر هنا أيضاً إلى اعتماد سعر صرف 89500 ليرة للدولار الواحد (بدلاً من 15000 ليرة للدولار) في البيانات المالية للمصارف اعتباراً من الوضعية الموقوفة في 2024/1/31، تطبيقاً لتعميم مصرف لبنان الأساسي رقم 2024/167.

• عدد فروع المصارف التجارية وعدد العاملين في القطاع المصرفي
تراجع عدد فروع المصارف التجارية داخل لبنان إلى 695 فرعاً في نهاية العام 2023 (آخر المعطيات المتوافرة)، كما انخفض عدد العاملين في القطاع المصرفي إلى 14693 موظفاً في نهاية الشهر المذكور (وهو رقم قابل للتعديل).



مصدر المعلومات في هذا القسم: مصرف لبنان

معدلات الفوائد

معدلات الفائدة على سندات الخزينة بالليرة اللبنانية

في نهاية آذار 2024، بلغت الفائدة المثقّلة على المحفظة الإجمالية لسندات الخزينة بالليرة اللبنانية 6,34% مقابل 6,32% في نهاية الشهر الذي سبق و6,30% في نهاية كانون الأول 2023. وبلغ متوسط عمر المحفظة 974 يوماً (2,68 سنة) مقابل 990 أيام (2,72 سنة) و1024 يوماً (2,81 سنتان) في نهاية التواريخ الثلاثة تباعاً. على صعيد آخر، غابت إصدارات جميع فئات السندات في الشهر الثالث من العام 2024 على التوالي، وذلك بعد قرار وزارة المالية عدم إصدار سندات خزينة خلال الفصل الأول من العام 2024 حتى إشعار آخر.

معدلات الفائدة على سندات الخزينة بالعملة الأجنبية (Eurobonds)

في نهاية شباط 2020 (آخر المعطيات قبل إعلان الحكومة عن توقّفها عن دفع جميع سندات اليوروبندز)، بلغ معدل الفائدة المثقّلة على المحفظة الإجمالية لسندات الخزينة بالعملة الأجنبية (Eurobonds) 7,38% وبلغ متوسط عمر المحفظة 7,84 سنوات.

الفوائد المصرفية على الليرة

في آذار 2024، ارتفع قليلاً متوسط الفائدة على الودائع بالليرة اللبنانية إلى 1,00% مقابل 0,94% في الشهر الذي سبق (0,63% في آذار 2023)، كما ارتفع متوسط الفائدة على التسليفات بالليرة إلى 2,98% مقابل 2,47% (5,61%) في التواريخ الثلاثة على التوالي. على صعيد فائدة القروض بين المصارف (Interbank rate on call)، فقد ارتفعت إلى 66,56% في نهاية آذار 2024 مقابل 34,86% في نهاية الشهر الذي سبق (9,94% في نهاية آذار 2023). وفي آذار 2024، راح هذا المعدل بين 1% كحدّ أدنى و155% كحدّ أقصى، وبلغ المعدل الشهري المثقّل 88,36%. ويعرض الجدول أدناه تطور الفائدة على الليرة في عدد من الأشهر:

جدول رقم 1- تطوّر الفائدة على الليرة، بالنسبة المئوية (%)

آذار	شباط	آذار	
2024	2024	2023	
1,00	0,94	0,63	متوسط المعدلات الدائنة على الودائع الجديدة أو المجدّدة
2,98	2,47	5,61	متوسط المعدلات المدينة على التسليفات الجديدة أو المجدّدة
66,56	34,86	9,94	معدل القروض بين المصارف في نهاية الفترة

المصدر: مصرف لبنان

الفوائد المصرفية على الدولار

في آذار 2024، بلغ متوسط الفائدة على الودائع بالدولار لدى المصارف في لبنان 0,02% مقابل 0,04% في الشهر الذي سبق (0,07% في آذار 2023)، وانخفض متوسط الفائدة على التسليفات بالدولار إلى 1,85% مقابل 2,55% (4,04%) في التواريخ الثلاثة على التوالي وفي آذار 2024، استقرّ متوسط معدل ليبور على الدولار الأميركي لثلاثة أشهر على 5,58% شأنه في الشهر الذي سبق (5,05% في آذار 2023). كما استقرّ متوسط معدل SOFR، والذي يُضاف إليه قيمة تسوية الهامش المحددة من قبل الجمعية الدولية لعمليات المقايضة والأدوات المشتقة IDA Spread Adjustment، على 5,31% في آذار 2024 شأنه في الشهر الذي سبق (4,64% في آذار 2023). ويعرض الجدول أدناه تطور الفائدة المصرفية على الدولار في لبنان في عدد من الأشهر:

جدول رقم 2- تطوّر الفائدة على الدولار، بالنسبة المئوية (%)

آذار 2024	شباط 2024	آذار 2023	
0,02	0,04	0,07	متوسط المعدلات الدائنة على الودائع الجديدة أو المجدّدة
1,85	2,55	4,04	متوسط المعدلات المدينة على التسليفات الجديدة أو المجدّدة
5,58	5,58	5,05	متوسط معدل ليبور لثلاثة أشهر
5,31	5,31	4,64	متوسط معدل SOFR

المصدر: مصرف لبنان

موجودات مصرف لبنان بالعملات الأجنبية

بلغت موجودات مصرف لبنان بالعملات الأجنبية 14834 مليون دولار في نهاية آذار 2024 مقابل 14808 ملايين دولار في نهاية الشهر الذي سبق و14420 مليون دولار في نهاية آذار 2023. وعليه، تكون هذه الموجودات قد ارتفعت بمقدار 283 مليون دولار في الفصل الأول من العام 2024 مقابل انخفاضها بقيمة 774 مليون دولار في الفترة ذاتها من العام 2023. وشملت هذه الموجودات في نهاية آذار 2024 موجودات خارجية سائلة بقيمة 9604 ملايين دولار.

الملحق الإحصائي التطورات المصرفية والنقدية

الميزانية المجمعة للمصارف التجارية كما في نهاية الفترة

(بمليارات ل.ل.)				البيان
آذار 24	شباط 24	كانون 23	آذار 23	
				الموجودات
				الموفورات
7270250	7271628	1261744	1281571	- أوراق نقدية
8827	8490	7388	11079	- ودائع لدى مصرف لبنان
7261423	7263138	1254356	1270492	ديون على القطاع الخاص المقيم
547475	559517	110105	131429	- بالليرات اللبنانية
10598	10402	11212	13217	- بالعملة الأجنبية
536877	549115	98893	118212	ديون على القطاع العام
211059	208992	44887	55000	منها: سندات بالليرة
10894	11065	11436	12142	سندات بالعملة
198286	196061	32872	42274	ديون مختلفة
1879	1866	579	584	موجودات خارجية
822738	824110	139286	133733	- قروض على غير المقيمين
83926	83731	14714	18565	- قروض على مصارف غير مقيمة
394928	391136	66906	61950	- موجودات خارجية أخرى
217145	218521	37038	34570	نقد وودائع لدى مصارف مركزية غير مقيمة
65696	67070	11056	11995	محفظه الأوراق المالية للقطاع الخاص غير المقيم
61044	63652	9573	6654	القيم الثابتة
191218	210758	116872	50520	محفظه القطاع الخاص من الأوراق المالية
220381	220933	44324	51315	موجودات غير مصنفة
27423	23423	11522	23619	
9290544	9319362	1728740	1727187	المجموع
				المطلوبات
				ودائع القطاع الخاص المقيم
6244304	6263936	1104207	1142203	- ودائع بالليرة
51381	48857	49198	49237	- ودائع بالعملة الأجنبية
6192923	6215078	1055009	1092966	ودائع القطاع العام
62372	62419	18272	16914	ودائع القطاع الخاص غير المقيم
1873691	1875893	317048	322182	- بالليرات اللبنانية
2779	2805	2852	3159	- بالعملة الأجنبية
1870912	1873088	314196	319023	التزامات تجاه المصارف غير المقيمة
246229	244112	43270	48552	سندات دين
26757	25809	4395	4590	الأموال الخاصة
263208	284346	76374	73134	- أموال خاصة أساسية
216872	237374	53759	64265	- أموال خاصة مساندة
46336	46971	22615	8869	مطلوبات غير مصنفة
573983	562847	165173	119612	
9290544	9319362	1728740	1727187	المجموع

المصدر: مصرف لبنان

*ابتداءً من 2023/2/1، أصبح سعر الصرف الرسمي 15000 ل.ل./دولار بدلاً من 1507,5 ل.ل./دولار.

وضعية مصرف لبنان
كما في نهاية الفترة

(بمليارات ل.ل.)				
البيان	آذار 23	ك1 23	شباط 24	آذار 24
الموجودات				
الموجودات الخارجية :	417577	432111	2561750	2707697
- ذهب	273399	287481	1677748	1819428
(مقيم بملايين د.أ.)	(18227)	(19165)	(18746)	(20329)
- عملات أجنبية	144178	144630	884001	888269
(مقيمة بملايين د.أ.)	(9612)	(9642)	(9877)	(9925)
ديون على القطاع الخاص	348	308	320	290
سلفات للمصارف التجارية	14902	14472	14002	13772
سلفات لمصارف متخصصة ومؤسسات مالية	1798	1515	1153	1114
سلفات للقطاع العام	248255	249203	1486969	1486997
فروقات القطع	528255	647302	3589146	3442275
محفظة الأوراق المالية	139784	139269	569202	567058
القيم الثابتة	446	521	527	533
عمليات السوق المفتوحة المؤجلة *		118971	122933	131168
أصول من عمليات تبادل ادوات مالية	18081			
موجودات غير مصنفة	150847	3948	8234	9478
المجموع	1520293	1607620	8354236	8360382
المطلوبات				
النقد المتداول خارج مصرف لبنان	64914	58096	56821	59947
ودائع المصارف التجارية	1314365	1302617	7578893	7581756
ودائع المصارف المتخصصة والمؤسسات المالية	10928	10474	57685	57612
ودائع القطاع الخاص	1498	1527	5192	5851
التزامات تجاه القطاع العام	79535	185993	397538	397914
فروقات قطع	19131	0	0	0
التزامات خارجية	25655	27363	162548	162506
(مقيمة بملايين د.أ.)	(1710)	(1824)	(1816)	(1816)
التزامات خاصة طويلة الأجل	0	0	0	0
الأموال الخاصة	10729	14812	64347	64347
مطلوبات غير مصنفة	12668	6739	31212	30449
المجموع	1520293	1607620	8354236	8360382

المصدر: مصرف لبنان
ابتداءً من 2023/2/1، أصبح سعر الصرف الرسمي 15000 ل.ل./دولار بدلاً من 1507,5 ل.ل./دولار.

* وفقاً لقرار المجلس المركزي رقم 23/36/45 المتخذ في تاريخ 2023/12/20، تم تعليق القرارات المتعلقة بالـ Seigniorage . وعليه، تم نقل مجموع الأعباء المؤجلة الناتجة عن عمليات السوق المفتوحة من الموجودات الأخرى المختلفة والموجودات الناتجة عن عمليات مبادضة على أدوات مالية وبالقيمة 118,97 ألف مليار ليرة كما في 2023/12/31 إلى البند الجديد باسم "عمليات السوق المفتوحة المؤجلة".

تطور الكتلة النقدية وشبه النقدية

(بمليارات ل.ل.)

البيان	آذار 23	ك1 23	شباط 24	آذار 24
الكتلة النقدية M1	86633	85450	83364	89164
- النقد في التداول	53748	50600	48242	50988
- ودائع تحت الطلب باليرة	32885	34850	35123	38176
الكتلة شبه النقدية	1116275	1076790	6267935	6244932
- ودائع أخرى باليرة	17204	15338	15035	14991
- ودائع بالعملة الأجنبية	1099071	1061452	6252899	6229940
سندات دين	4063	3966	23066	23870
النقد وشبه النقد				
- باليرات البنائية M2	103838	100787	98400	104155
- باليرات والعملة M3	1206971	1166205	6374365	6357966
- اجمالي الوفورات النقدية M4 = M3 + سندات الجمهور	1226545	1191423	6397908	6380693
عناصر التغطية :				
ديون صافية على الخارج	222029	252311	1503458	1649856
- الموجودات بالذهب	273399	287481	1677748	1819428
- الموجودات بالعملة الأجنبية	(51369)	(35170)	(174290)	(169572)
وضعية القطاع العام المدينة	794457	790552	4879201	4733804
- ديون صافية على القطاع العام	266202	143251	1290054	1291529
- فروقات القطع	528255	647302	3589146	3442275
ديون على القطاع الخاص	142281	123712	641269	626783
- باليرات البنائية	14856	12461	11535	11670
- بالعملة الأجنبية	127426	111251	629734	615112
مطلوبات أخرى من الجهاز المصرفي (صافية)	48203	(370)	(649563)	(652477)
المجموع	1206971	1166205	6374365	6357966

المصدر: مصرف لبنان

*ابتداءً من 2023/2/1، أصبح سعر الصرف الرسمي 15000 ل.ل./دولار بدلاً من 1507,5 ل.ل./دولار.

متوسطات أسعار صرف بعض العملات الأجنبية في سوق بيروت
آذار 2024

العملة	الأدنى	الأعلى	الوسطي	الافتقال
الدولار الأميركي				89500.00
الفرنك السويسري				98851.34
الجنيه الاسترليني				112868.50
الين الياباني				591.11
الدولار الكندي				65813.66
الدولار الاسترالي				58112.35
اليورو				96534.70

المصدر: مصرف لبنان

أسعار صرف العملات الدولية الرئيسية والذهب ازاء الدولار الأميركي

العملة	شباط 24				آذار 24			
	الأدنى	الأعلى	الوسطي	الافتقال	الأدنى	الأعلى	الوسطي	الافتقال
الجنيه الاسترليني	1.25	1.27	1.26	1.26	1.26	1.29	1.27	1.26
الين الياباني	146.43	150.80	149.64	149.98	146.95	151.62	149.82	151.35
الفرنك السويسري	0.86	0.89	0.88	0.88	0.88	1.88	0.94	0.90
اليورو	1.07	1.09	1.08	1.08	1.08	1.09	1.09	1.08
أونصة الذهب	1991.18	2055.64	2025.47	2044.13	2083.50	2233.04	2167.06	2232.75

المصدر: Bloomberg.com

