



جَمْعِيَّة مَصَارِف لِبْنَان

ASSOCIATION OF BANKS IN LEBANON



التقرير الاقتصادي

العدد 8

آب 2024

أولاً- الوضع الاقتصادي العام

ثانياً- التطورات في المالية العامة والدين العام

ثالثاً- التطورات المصرفية والنقدية

الشيكات المتقاصة

في آب 2024، بلغت قيمة الشيكات المتقاصة بالليرة اللبنانية 7129 مليار ليرة مقابل 8799 مليار ليرة في الشهر الذي سبق و5063 مليار ليرة في آب 2023، وازدادت بنسبة 32,7% في الأشهر الثمانية الأولى من العام 2024 بالمقارنة مع الفترة ذاتها من العام 2023. وبلغت قيمة الشيكات المتقاصة بالعملة الأجنبية 82 مليون دولار مقابل 88 مليون دولار و188 مليون دولار في الأشهر الثلاثة على التوالي، وانخفضت بنسبة 63,3% في الأشهر الثمانية من العام 2024 بالمقارنة مع الفترة ذاتها من العام 2023.

جدول رقم 1- تطوّر الشيكات المتقاصة في الأشهر الثمانية الأولى من السنوات 2021-2024

2024	2023	2022	2021	
				الشيكات بالليرة
125	250	647	1100	- العدد (آلاف)
54708	41237	22867	18606	- القيمة (مليار ليرة)
437664	164948	35343	16915	- متوسط قيمة الشيك (آلاف الليرات)
				الشيكات بالعملة الأجنبية
12	79	579	1253	- العدد (آلاف)
950	2590	7436	13788	- القيمة (مليون دولار)
79167	32785	12843	11004	- متوسط قيمة الشيك (دولار)

المصدر: مصرف لبنان

وتجدر الإشارة إلى أنّ تعميم مصرف لبنان رقم 165 الصادر في نيسان 2023 وتعديلاته يسمح بتبادل شيكات صادرة عن حسابات Fresh بالليرة اللبنانية وبالدولار الأميركي لاستعمالها مجدداً في العمليات التجارية والمالية، وبدأ العمل به خلال شهر حزيران 2023. وبحسب المعطيات المتوافرة عن حركة مقاصة الشيكات بموجب التعميم 165 والعائدة لشهر آب 2024، بلغ عدد الشيكات المتقاصة بالليرة 1019 شيكاً بقيمة 2576 مليار ليرة، وارتفع عدد الشيكات المتقاصة بالعملة الأجنبية إلى 2444 شيكاً بقيمة 36,0 مليون دولار أميركي. وفي الأشهر الثمانية الأولى من العام 2024، وصل عدد الشيكات المتقاصة بالليرة إلى 5720 شيكاً قيمتها 10422 مليار ليرة، ووصل عدد الشيكات المتقاصة بالعملة الأجنبية إلى 12277 شيكاً بقيمة قاربت 169,5 مليون دولار.

حركة الاستيراد

في كانون الأول 2023 (آخر المعطيات المتوافرة)، بلغت قيمة الواردات السلعية 1303 ملايين دولار مقابل 1253 مليون دولار في الشهر الذي سبق و1251 مليون دولار في كانون الأول 2022. وبذلك، تكون قيمة الواردات السلعية قد بلغت 17524 مليون دولار في العام 2023 وتراجعت بنسبة 8,0% بالمقارنة مع العام 2022، في حين سجّلت الكمّيات المستوردة المقاسة بالأطنان ارتفاعاً معتدلاً نسبته 2,0%.

وتوزّعت الواردات السلعية في العام 2023 بحسب نوعها كالآتي: احتلّت المنتجات المعدنية (النفطية) المركز الأول وشكّلت حصّتها 26,5% من المجموع، تلتها المعادن الثمينة من ذهب والماس ومجوهرات (14,4%)، فالآلات والأجهزة والمعدّات الكهربائية (9,3%)، ثمّ منتجات الصناعة الكيماوية (7,2%)، فمعدّات النقل (6,6%). وعلى صعيد أبرز البلدان التي استورد منها لبنان السلع في العام 2023، حلّت الصين في المرتبة الأولى إذ بلغت حصّتها 11,8% من مجموع الواردات، لتأتي بعدها سويسرا (10,0%)، فاليونان (9,6%)، ثمّ تركيا (7,8%)، ثمّ إيطاليا (6,3%).

جدول رقم 2- الواردات السلعية في السنوات 2020-2023

نسبة التغير، %	2023	2022	2021	2020	
8,0-	17524	19054	13641	11310	الواردات السلعية (مليون دولار)
2,0+	11770	11540	12124	13475	الواردات السلعية (ألف طن)

المصدر: المركز الآلي الجمركي

حركة التصدير

في كانون الأول 2023 (آخر المعطيات المتوافرة)، بلغت قيمة الصادرات السلعية 240 مليون دولار، مقابل 290 مليون دولار في الشهر الذي سبقه و272 مليون دولار في كانون الأول 2022. وبلغت قيمة الصادرات السلعية 2995 مليون دولار في العام 2023، بتراجع نسبته 14,2% بالمقارنة مع العام 2022.

وتوزّعت الصادرات السلعية في العام 2023 بحسب نوعها كالآتي: احتلّت المعادن الثمينة من ذهب والماس ومجوهرات المركز الأول وبلغت حصّتها 25,4% من مجموع الصادرات، تلتها المعادن العادية ومصنوعاتها (14,3%)، ثمّ الآلات والأجهزة الكهربائية (12,9%)، فمنتجات صناعة الأغذية (12,6%)، ثمّ منتجات الصناعة الكيماوية (9,9%). ومن أبرز البلدان التي صدر إليها لبنان السلع في العام 2023، نذكر: الإمارات العربية المتحدة التي احتلّت المرتبة الأولى وبلغت حصّتها 19,7% من إجمالي الصادرات السلعية، تلتها تركيا (9,8%)، ثمّ مصر (5,5%)، فالعراق (5,1%)، ثمّ سويسرا (4,8%).

جدول رقم 3- الصادرات السلعية في السنوات 2020-2023

نسبة التغير، %	2023	2022	2021	2020	
14,2-	2995	3491	3380	3544	الصادرات السلعية (مليون دولار)
6,8-	1658	1779	1768	1889	الصادرات السلعية (ألف طن)

المصدر: المركز الآلي الجمركي

الحسابات الخارجية

- في كانون الأول 2023 (آخر المعطيات المتوافرة)، بلغ عجز الميزان التجاري 1063 مليون دولار مقابل عجز قدره 963 مليون دولار في الشهر الذي سبق وعجز بقيمة 979 مليون دولار في كانون الأول 2022. وتراجع عجز الميزان التجاري إلى 14529 مليون دولار في العام 2023 مقابل عجز قدره 15563 مليون دولار في العام الذي سبق، أي بأكثر من مليار دولار، بفعل تراجع الواردات السلعية بقيمة أكبر من تراجع قيمة الصادرات السلعية.

- في آب 2024، ارتفعت الموجودات الخارجية الصافية لدى الجهاز المصرفي والمؤسسات المالية، والتي باتت تتضمن منذ كانون الثاني 2024، الذهب الذي يملكه مصرف لبنان ضمن موجوداته الخارجية، بحوالي 1271 مليون دولار، نتجت عن ارتفاع كل من صافي الموجودات الخارجية لدى مصرف لبنان بقيمة 1217 مليون دولار وارتفاع صافي الموجودات الخارجية لدى المصارف والمؤسسات المالية بقيمة 54 مليون دولار. وكانت الموجودات الخارجية الصافية قد ارتفعت بقيمة 1132 مليون دولار في تموز 2024. وفي الأشهر الثمانية الأولى من العام 2024، ازداد صافي الموجودات الخارجية بقيمة 5107 ملايين دولار نتج من ارتفاع صافي الموجودات الخارجية لدى مصرف لبنان (+5326 مليون دولار) وتراجعها لدى المصارف والمؤسسات المالية (-219 مليون دولار).

وعند استثناء الذهب، تكون الموجودات الخارجية الصافية لدى الجهاز المصرفي والمؤسسات المالية ازدادت بحوالي 314 مليون دولار في شهر آب 2024 وبما يقارب 1003 ملايين دولار في الأشهر الثمانية الأولى من العام 2024.

قطاع البناء

- في آب 2024، ارتفعت مساحات البناء المرخص بها لدى نقابتي المهندسين في بيروت والشمال إلى 635 ألف متر مربع (م2)، مقابل 610 آلاف م2 في الشهر الذي سبق و516 ألف م2 في آب 2023. وازدادت هذه المساحات بنسبة 33,8% في الأشهر الثمانية الأولى من العام 2024 بالمقارنة مع الفترة ذاتها من العام 2023.

جدول رقم 4- مساحات البناء المرخص بها في الأشهر الثمانية الأولى من السنوات 2021-2024

2024	2023	2022	2021
4355	3254	7039	6040

المصدر: نقابتا المهندسين في بيروت والشمال

- في آب 2024، بلغت قيمة الرسوم العقارية المستوفاة عبر مختلف أمانات السجل العقاري 1261,9 مليار ليرة مقابل 1308,2 مليارات ليرة في الشهر الذي سبقه، و552,6 مليار ليرة في آب 2023.

- على صعيد كميات الإسمنت المسلّمة، فقد بلغت 241 ألف طن في أيار 2024 (آخر المعطيات المتوافرة)، مقابل 183 ألف طن في الشهر الذي سبقه و226 ألف طن في أيار 2023. وبذلك تكون هذه الكميات قد سجّلت انخفاضاً بسيطاً نسبته 0,3% في الأشهر الخمسة الأولى من العام 2024 بالمقارنة مع الفترة ذاتها من العام الذي سبقه.

قطاع النقل الجوي

في آب 2024، بلغ عدد الرحلات الإجمالية من وإلى مطار رفيق الحريري الدولي 5315 رحلة، وعدد الركاب القادمين 248049 شخصاً وعدد المغادرين 421068 شخصاً والعابرين 306 أشخاص. وعلى صعيد حركة الشحن عبر المطار في الشهر المذكور، بلغ حجم البضائع المفرغة 3494 طناً مقابل 1898 طناً للبضائع المشحونة.

وفي الأشهر الثمانية الأولى من العام 2024، وبالمقارنة مع الفترة ذاتها من العام الذي سبقه، تراجع كلٌّ من عدد الرحلات بنسبة 10,3%، وحركة القادمين بنسبة 12,3%، وحركة المغادرين بنسبة 11,0%، في حين ازدادت حركة شحن البضائع عبر المطار بنسبة 17,6%.

جدول رقم 5- حركة مطار رفيق الحريري الدولي وحصة الميديل ايست منها
في الأشهر الثمانية الأولى من العامين 2023 و 2024

التغير، %	2024	2023	
10,3-	35789	39889	حركة الطائرات (عدد)
	40,6	42,5	منها: حصة الميديل ايست، %
12,3-	2204432	2514447	حركة القادمين (عدد)
	38,3	39,4	منها: حصة الميديل ايست، %
11,0-	2211071	2483095	حركة المغادرين (عدد)
	40,0	40,8	منها: حصة الميديل ايست، %
58,6-	3149	7599	حركة العابرين (عدد)
17,6+	44552	37871	حركة شحن البضائع (طن)
	24,0	26,2	منها: حصة الميديل ايست، %

المصدر: قسم التطوير والتسويق في مطار بيروت الدولي

حركة مرفأ بيروت

في آب 2024، بلغ عدد البواخر التي دخلت مرفأ بيروت 128 باخرة، وحجم البضائع المفرغة فيه 364326 طناً والمشحونة 94186 طناً، وعدد المستوعبات المفرغة 13626 مستوعباً. وفي الأشهر الثمانية الأولى من العام 2024 وبالمقارنة مع الفترة ذاتها من العام الذي سبق، ازداد كل من عدد البواخر التي دخلت المرفأ بنسبة 15,0%، وحجم البضائع المفرغة بنسبة 6,4% وعدد المستوعبات المفرغة بنسبة 2,5%، فيما تراجع حجم البضائع المشحونة بنسبة 1,0%.

مؤشر أسعار الاستهلاك

في آب 2024، ارتفع مؤشر أسعار الاستهلاك في لبنان الذي تنشره إدارة الإحصاء بنسبة 0,64% قياساً على الشهر الذي سبق، فيما ارتفع بنسبة 35% قياساً على آب 2023، حيث سجّلت كل البنود ارتفاعاً بنسب متفاوتة، علماً أن الزيادة الأكبر كانت في مؤشر أسعار التعليم.

بورصة بيروت

في آب 2024، بلغ عدد الأسهم المتداولة في سوق بيروت 960183 سهماً بقيمة تداول إجمالية قدرها 60,6 مليون دولار مقابل تداول 921760 أسهم بقيمة إجمالية قدرها 46,0 مليون دولار في الشهر الذي سبق (1893327 سهماً متداولاً بقيمة 46,9 مليون دولار في آب 2023). على صعيد آخر، ارتفعت الرسملة السوقية إلى 19237 مليون دولار مقابل 18593 مليون دولار و18715 مليون دولار في نهاية التواريخ الثلاثة المذكورة على التوالي.

وفي آب 2024، استحوذت شركة سوليدير بسهميها "أ" و"ب" بنسبة 96,6% من إجمالي قيمة الأسهم المتداولة في بورصة بيروت، مقابل 2,5% للقطاع المصرفي و0,9% للقطاع الصناعي. وعند مقارنة حركة البورصة في الأشهر الثمانية الأولى من العامين 2023 و2024، يتبين الآتي:

- انخفاض عدد الأسهم المتداولة من 31,5 مليون سهم إلى 7,5 ملايين.
- ارتفاع قيمة التداول من 311,2 مليون دولار إلى 350,7 مليوناً.

تبادل لبنان التجاري مع الخارج
في العام 2023

الصادرات السلعية			الواردات السلعية		
النسبة (%)	القيمة (مليون د.أ.)	البلد	النسبة (%)	القيمة (مليون د.أ.)	البلد
19.7	591	الإمارات العربية المتحدة	11.8	2061	الصين
9.7	292	تركيا	10.0	1751	سويسرا
5.4	163	مصر	9.6	1682	اليونان
5.1	154	العراق	7.8	1369	تركيا
4.8	145	سويسرا	6.3	1112	إيطاليا
4.1	122	الولايات المتحدة الأمريكية	4.0	705	الولايات المتحدة الأمريكية
3.5	104	قطر	3.3	585	مصر
3.2	97	سورية	3.3	583	الإتحاد الروسي
3.0	89	الأردن	3.1	547	ألمانيا
2.3	68	كوريا	3.0	533	الإمارات العربية المتحدة
2.2	67	الكويت	2.6	448	قبرص
2.1	63	ساحل العاج	2.3	411	إسبانيا
2.1	62	كونغو	2.2	393	الهند
1.4	43	إسبانيا	2.2	384	المملكة العربية السعودية
1.4	42	اليونان	1.8	324	فرنسا
1.4	42	إيطاليا	1.8	318	المملكة المتحدة
28.4	851	دول أخرى	24.6	4318	دول أخرى
100.0	2995	مجموع الصادرات السلعية	100.0	17524	مجموع الواردات السلعية

المصدر: إدارة الجمارك

تغير صافي الموجودات الخارجية في القطاع المالي
(مليون دولار)

2024			2023			2022	2021	2020	2019	الشهر/العام
المجموع	المصارف والمؤسسات المالية	مصرف لبنان	المجموع	المصارف والمؤسسات المالية	مصرف لبنان					
(111.0)	197.5	(308.5)	(461.5)	(200.6)	(260.9)	(353.0)	(410.6)	(157.9)	(1379.7)	كانون الثاني
89.6	(71.8)	161.3	2099.7	2340.5	(240.8)	(601.8)	(340.6)	(347.4)	(550.1)	شباط
1629.9	24.5	1605.4	(463.5)	(135.1)	(328.4)	(518.5)	(95.9)	(556.8)	(75.1)	آذار
1160.7	64.0	1096.7	62.3	15.8	46.5	(229.4)	(546.0)	(240.6)	(1300.0)	نيسان
471.0	9.2	461.7	(5.6)	(11.0)	5.4	(402.3)	(180.7)	(887.7)	(1881.6)	أيار
(536.0)	(465.6)	(70.4)	(88.2)	67.8	(156.0)	(474.1)	(238.3)	(295.8)	(204.3)	حزيران
1131.5	(31.1)	1162.6	(217.2)	307.6	(524.8)	(207.7)	38.7	(3046.4)	72.5	تموز
1271.1	54.4	1216.7	145.1	30.1	115.0	(314.3)	(592.8)	(1968.0)	(578.5)	آب
			470.2	381.7	88.5	48.5	784.6	(2107.7)	(58.5)	أيلول
			(81.2)	(260.1)	179.0	192.8	(154.4)	(380.0)	(197.9)	تشرين الأول
			185.6	53.5	132.1	(354.4)	159.9	(214.4)	1142.8	تشرين الثاني
			591.3	459.7	131.6	17.1	(384.4)	(348.1)	(840.8)	كانون الأول
5106.8	(218.9)	5325.5	2237.0	3049.9	(812.8)	(3197.1)	(1960.5)	(10550.8)	(5851.2)	المجموع العام

المصدر: مصرف لبنان

- بموجب قرار المجلس المركزي لمصرف لبنان رقم 37/20/24 تاريخ 13/9/24، واعتباراً من كانون الثاني 2024، تشمل الموجودات الأجنبية لمصرف لبنان الذهب النقدي (القانون رقم 42/86 تاريخ 24 أيلول 1986 يحظر بيع أصول مصرف لبنان من الذهب إلا بنص تشريعي صادر عن مجلس النواب)، والأوراق المالية الأجنبية والودائع لدى المصارف والمراسلة والمنظمات الدولية، فيما تستثني السندات السيادية للحكومة اللبنانية وقرروض مصرف لبنان بالعملة الأجنبية الممنوحة إلى المصارف والمؤسسات المالية المقيمة.
- تفسر الزيادة الكبيرة في تغير صافي الموجودات الخارجية في مصرف لبنان بشكل رئيسي من خلال الزيادة في قيمة الذهب النقدي.

مساحات البناء (م)

آب 2023 - آب 2024

المحافظات	آب 23	النسبة (%)	آب 24	النسبة (%)
بيروت	11767	2.28	18586	2.93
جبل لبنان	117709	22.81	205944	32.42
البقاع	31624	6.13	49053	7.72
الشمال (1)	4458	0.86	13938	2.19
الشمال (2)	70704	13.70	142895	22.50
الجنوب	163278	31.64	146111	23.00
النيضية	116456	22.57	58684	9.24
المجموع	515996	100.00	635211	100.00

المصدر: نقابتا المهندسين في بيروت والشمال.

حركة مطار بيروت الدولي
آب 2023 - آب 2024

الشهر	الطائرات			الركاب				المجموع	البضائع (طن)		
	هبوط	اقلاع	المجموع	وصول	مغادرة	المجموع	مرور		العام	استيراد	تصدير
آب 23	3279	3271	6550	379114	534050	913164	1098	914262	2944	2116	5060
آب 24	2657	2658	5315	248049	421068	669117	306	669423	3494	1898	5392
التغير %	-19.0	-18.7	-18.9	-34.6	-21.2	-26.7	-72.1	-26.8	18.7	-10.3	6.6

المصدر: مطار بيروت الدولي

حركة مرفأ بيروت
آب 2023 - آب 2024

التغير %	آب 2024	آب 2023	
-4.5	128	134	عدد البواخر
-5.8	364326	386799	البضائع المفرغة (طن)
1.7	94186	92639	البضائع المشحونة (طن)
1.0	13626	13487	المستوعبات المفرغة
22.5	4672	3814	عدد السيارات المستوردة
-	غ.م	غ.م	الإيرادات (ألف د.أ.)

المصدر: إدارة واستثمار مرفأ بيروت



المالية العامة

في كانون الأول 2021 (آخر المعطيات المتوافرة)، سجّلت المالية العامة فائضاً بقيمة 611 مليار ليرة بعد فائض قيمته 168 مليار ليرة في الشهر الذي سبق (عجز بقيمة 45 مليار ليرة في كانون الأول 2020). وتبيّن أرقام المالية العامة (موازنة + خزينة) المعطيات التالية:

- ارتفاع المبالغ الإجمالية المقبوضة إلى 20263 مليار ليرة في العام 2021 من 15342 مليار ليرة في العام 2020، أي بمقدار 4921 مليار ليرة وبنسبة 32,1%. في التفاصيل، ارتفعت كلّ من الإيرادات الضريبية بقيمة 4763 مليار ليرة وغير الضريبية بقيمة 353 مليار ليرة مقابل تراجع مقبوضات الخزينة بقيمة 195 مليار ليرة. على صعيد الإيرادات الضريبية، فقد تأثرت إلى حدّ كبير بارتفاع العائدات من الضريبة على القيمة المضافة (+2945 مليار ليرة) نتيجة ارتفاع الأسعار، كما ارتفعت العائدات من الضريبة على الأرباح (+1330 مليار ليرة) وإيرادات الجمارك (+256 مليار ليرة) والرسوم العقارية (+198 مليار ليرة) مقابل انخفاض قيمة الضريبة على الفوائد (-883 مليار ليرة).

- انخفاض المبالغ الإجمالية المدفوعة إلى 18066 مليار ليرة في العام 2021 من 19425 مليار ليرة في العام 2020، أي بقيمة 1359 مليار ليرة وبنسبة 7%. ونتج ذلك من انخفاض خدمة الدين العام بقيمة 293 مليار ليرة (من 3106 مليارات ليرة في عام 2020 إلى 2813 مليار ليرة في عام 2021). تجدر الإشارة إلى أن الحكومة اللبنانية أعلنت التوقّف عن تسديد سندات اليوروبندز (أساس وقسيمة) في آذار 2020 وأن معدلات الفائدة على سندات الخزينة بالليرة، التي انخفضت جميعها بين آذار ونيسان 2020، بقيت مستقرّة منذ ذلك الوقت. كذلك، انخفضت النفقات الأولية، أي من خارج خدمة الدين بقيمة 1066 مليار ليرة (إلى 15253 مليار ليرة في العام 2021 مقابل 16319 مليار ليرة في العام 2020)، وقد تراجعت التحويلات إلى مؤسسة كهرباء لبنان بقيمة 584 مليار ليرة والنفقات على حساب موازنات سابقة بقيمة 825 مليار ليرة. - وبذلك، يكون الرصيد المالي العام قد حقّق فائضاً بقيمة 2197 مليار ليرة في عام 2021 بعد عجز بقيمة 4083 مليار ليرة في عام 2020، وبلغت نسبته +12,2% من مجموع المدفوعات مقابل -21,0% في العامَيْن المذكورَيْن على التوالي.

- وحقّق الرصيد الأولي فائضاً مقداره 5009 مليارات ليرة في العام 2021 مقابل عجز مقداره 977 مليار ليرة في العام 2020.

ويتبيّن من الجدول أدناه أن خدمة الدين انخفضت قياساً على المقبوضات الإجمالية عند مقارنتها في العامَيْن 2020 و2021.

جدول رقم 1- بعض النسب المئوية المتعلقة بخدمة الدين العام

2021	2020	
15,6	16,0	خدمة الدين العام/المدفوعات الإجمالية
13,9	20,2	خدمة الدين العام /المقبوضات الإجمالية

مصدر المعلومات: وزارة المالية

سندات الخزينة اللبنانية بالليرة اللبنانية

في نهاية آب 2024، انخفضت القيمة الاسمية للمحفظة الإجمالية لسندات الخزينة بالليرة (فئات 3 أشهر، 6 أشهر، 12 شهراً، 24 شهراً، 36 شهراً، 60 شهراً، 84 شهراً، 120 شهراً، 144 شهراً و180 شهراً) إلى 74292 مليار ليرة مقابل 80236 مليار ليرة في نهاية الشهر الذي سبق و89789 مليار ليرة في نهاية العام 2023. وبذلك تكون هذه المحفظة انخفضت بمقدار 15497 مليار ليرة في الأشهر الثمانية الأولى من العام 2024. ويأتي هذا الانخفاض نتيجة التوقف عن إصدارات جديدة من أي من فئات السندات منذ كانون الثاني 2024 بموجب قرار من وزارة المالية يقابله استحقاقات سندات.

جدول رقم 2- توزع سندات الخزينة بالليرة على جميع الفئات
(نهاية الفترة - بالنسبة المئوية)

المجموع	180 شهراً	144 شهراً	120 شهراً	84 شهراً	60 شهراً	36 شهراً	24 شهراً	12 شهراً	6 أشهر	3 أشهر	
ك 1 2023	1,58	3,43	36,70	18,64	13,92	8,38	6,38	9,45	1,27	0,26	100,00
تموز 2024	1,77	3,83	39,89	19,90	13,33	7,89	5,99	7,40	0,00	0,00	100,00
آب 2024	1,91	4,14	43,08	21,33	14,17	8,25	5,13	2,00	0,00	0,00	100,00

المصدر: بيانات مصرف لبنان

في نهاية آب 2024، بلغت حصة السندات من فئة 10 سنوات 43,1% من مجموع المحفظة، تلتها السندات من فئة 7 سنوات (21,3%) والسندات من فئة 5 سنوات (14,2%). أما في ما يتعلق بالقيمة الفعلية (تتضمن الفوائد المتراكمة غير المستحقة) للمحفظة الإجمالية لسندات الخزينة اللبنانية بالليرة، فقد بلغت 91539 مليار ليرة في نهاية كانون الثاني 2023 (آخر المعطيات المتوافرة)، مسجلة ارتفاعاً بقيمة 628 مليار ليرة قياساً على نهاية كانون الأول 2022، حيث بلغت 90911 مليار ليرة. وتوزعت على المكتتبين كالاتي:

جدول رقم 3- توزع سندات الخزينة بالليرة على المكتتبين
(القيمة الفعلية - نهاية الفترة، مليار ليرة لبنانية)

ك 2023	ك 2022	ك 2021	
15303	15317	20900	المصارف
%16,7	%16,8	%22,5	الحصة من المجموع
57022	57403	58002	مصرف لبنان
%62,3	%63,1	%62,4	الحصة من المجموع
610	625	443	المؤسسات المالية
%0,7	%0,7	%0,5	الحصة من المجموع
17905	17153	13021	المؤسسات العامة
%19,6	%18,9	%14,0	الحصة من المجموع
699	413	581	الجمهور
%0,8	%0,5	%0,6	الحصة من المجموع
91539	90911	92947	المجموع

المصدر: مصرف لبنان

في نهاية كانون الثاني 2023 (آخر المعطيات المتوافرة)، بلغت حصة المصارف 16,7% من إجمالي محفظة سندات الخزينة بالليرة مقابل 62,3% لمصرف لبنان و 21,0% للقطاع غير المصرفي.

سندات الخزينة اللبنانية بالعملات الأجنبية

في نهاية كانون الثاني 2023 (آخر المعطيات المتوافرة)، بلغت محفظة سندات الخزينة اللبنانية المُصدرة بالعملات الأجنبية Eurobonds (قيمة الاكتتابات الإسمية زائد الفوائد المتراكمة زائد المتأخرات) ما يوازي 39485 مليون دولار مقابل 39248 مليون دولار في نهاية كانون الأول 2022 و 36522 مليون دولار في نهاية كانون الأول 2021.

وفي نهاية كانون الثاني 2023، بلغت محفظة المصارف التجارية بسندات اليوروبوندرز (صافية من المؤونات) 2900 مليون دولار مقابل 2934 مليون دولار في نهاية كانون الأول 2022 و 4419 مليون دولار في نهاية عام 2021.

الدين العام

في نهاية كانون الثاني 2023 (آخر المعطيات المتوافرة)، بلغت قيمة الدين العام المحرّر بالليرة اللبنانية 91795 مليار ليرة، بارتفاع نسبته 0,7% قياساً على نهاية كانون الأول 2022. وانخفضت حصة المصارف في تمويل الدين العام المحرّر بالليرة اللبنانية إلى 16,9% في نهاية كانون الثاني 2023 مقابل 17,1% في نهاية العام 2022، وانخفضت كذلك حصة مصرف لبنان (إلى 62,1% مقابل 63,0%)، في حين ارتفعت حصة القطاع غير المصرفي (إلى 20,9% مقابل 19,9% نتيجة زيادة اكتتابات المؤسسات العامة بسندات الخزينة بالليرة) في نهاية التاريخين على التوالي.

جدول رقم 4- مصادر تمويل الدين العام المحرّر بالليرة اللبنانية
(نهاية الفترة - بالنسبة المئوية)

ك 2023	ك 2022	ك 2021	
16,9	17,1	22,7	المصارف في لبنان
62,1	63,0	62,2	مصرف لبنان
20,9	19,9	15,1	القطاع غير المصرفي
100,0	100,0	100,0	المجموع

المصدر: مصرف لبنان

وفي نهاية كانون الثاني 2023 (آخر المعطيات المتوافرة)، بلغ الدين العام المحلي الصافي، المحتسب بعد تنزيل ودائع القطاع العام لدى الجهاز المصرفي، 63088 مليار ليرة مقابل 64724 مليار ليرة في نهاية كانون الأول 2022، مسجلاً انخفاضاً نسبته 2,5% في الشهر الأول من العام 2023، إذ ارتفعت ودائع القطاع العام لدى الجهاز المالي من 26445 مليار ليرة في نهاية العام 2022 إلى 28707 مليارات ليرة في نهاية كانون الثاني 2023.

وفي نهاية كانون الثاني 2023، بلغت قيمة الدين العام المحرّر بالعملة الأجنبية 41574 مليون دولار مقابل 41337 مليون دولار في نهاية العام 2022، أي بارتفاع نسبته 0,6%. تُعزى الزيادة إلى تراكم المتأخرات عن دفع الأساس والفوائد على سندات اليوروبندز، إذ وصلت قيمة هذه المتأخرات إلى 14432 مليون دولار في نهاية كانون الثاني 2023 مقابل 14228 مليون دولار في نهاية العام 2022.

وفي ما يخص تمويل الدين المحرر بالعملات الأجنبية، لم يسجل توزع مصادر التمويل تغيراً يُذكر بين نهاية العام 2022 ونهاية كانون الثاني 2023، حيث شكّلت حصة حَمَلَة سندات اليوروبونز 95,0% مقابل 3,8% للمؤسسات المتعدّدة الأطراف و1,1% للحكومات و0,1% لمصادر أخرى.

جدول رقم 5- مصادر تمويل الدين المحرر بالعملات الأجنبية
(نهاية الفترة - بالنسبة المئوية)

ك 2023	ك 2022	ك 2021	
1,1	1,1	1,3	الحكومات
3,8	3,9	3,8	المؤسسات المتعدّدة الأطراف
95,0	94,9	94,8	حَمَلَة سندات يوروبونز
0,1	0,1	0,1	مصادر خارجية أخرى
100,0	100,0	100,0	المجموع

المصدر: مصرف لبنان

الملحق الإحصائي
التطورات في المالية العامة والدين العام

المالية العامة (مليار ليرة)
في العامين 2020 و2021

التغير	بالقيمة	2021	2020	مليار ليرة
بالنسبة (%)				
32.08	4921	20263	15342	الإيرادات الإجمالية
-7.00	-1359	18066	19425	النفقات الإجمالية
-9.43	-293	2813	3106	منها خدمة الدين العام
-6.53	-1066	15253	16319	الإنتفاق خارج خدمة الدين العام
		2197	-4083	الرصيد الكلي
		5010	-977	الرصيد الأولي
		12.2	-21.0	الرصيد الكلي/النفقات (%)

المصدر: وزارة المالية

توزع سندات الخزينة حسب المكتتبين
(نهاية الفترة - مليار ليرة)

النسبة (%)	ك2-23	النسبة (%)	ك1-22	النسبة (%)	ك2-22	البيان
16.7	15303	16.8	15317	20.7	18850	المصارف
62.3	57022	63.1	57403	64.0	58255	مصرف لبنان
0.7	610	0.7	625	0.5	428	المؤسسات المالية
19.6	17905	18.9	17153	14.1	12869	المؤسسات العامة
0.8	699	0.5	413	0.6	571	الجمهور
100.0	91539	100.0	90911	100.0	90973	المجموع

المصدر: مصرف لبنان

الدين العام في نهاية الفترة
(مليار ليرة)

النسبة (%)	ك23-2	النسبة (%)	ك22-1	النسبة (%)	ك22-2	النسبة (%)	ك21-1	
<u>100.0</u>	<u>91795</u>	<u>100.0</u>	<u>91169</u>	<u>100.0</u>	<u>91278</u>	<u>100.0</u>	<u>93247</u>	الدين العام المحرر بالليرة اللبنانية
								(مليار ل.ل.)
62.1	57022	63.0	57403	63.8	58255	62.2	58002	مصرف لبنان
	0		0		0		0	قروض
	57022		57403		58255		58002	سندات خزينة
16.9	15559	17.1	15575	21.0	19155	22.7	21200	المصارف
	15303		15317		18850		20900	سندات خزينة
	256		258		305		300	قروض للمؤسسات العامة
20.9	19214	20.0	18191	15.2	13868	15.1	14045	آخرون (سندات)
	699		413		571		581	الجمهور
	17905		17153		12869		13021	المؤسسات العامة
	610		625		428		443	المؤسسات المالية
<u>100.0</u>	<u>41573</u>	<u>100.0</u>	<u>41337</u>	<u>100.0</u>	<u>38754</u>	<u>100.0</u>	<u>38515</u>	الدين المحرر بالعملة الاجنبية
								(مليون دولار أميركي)
5.0	2062	5.0	2062	5.1	1979	5.1	1962	مؤسسات التنمية والحكومات
95.0	39512	95.0	39275	94.9	36774	94.9	36553	غيرها
	28707		26445		17944		19238	ودائع القطاع العام (مليار ليرة)

المصدر: مصرف لبنان



ثالثاً: التطورات المصرفية والنقدية

• الودائع والتسليفات بالليرة

تراجعت ودائع القطاع الخاص بالليرة لدى المصارف إلى 60505 مليارات ليرة في نهاية آب 2024 بالمقارنة مع 63204 مليارات ليرة في نهاية تموز 2024، مقابل 52050 مليار ليرة في نهاية كانون الأول 2023.

في حين ارتفعت التسليفات للقطاع الخاص بالليرة لدى المصارف إلى 11727 مليار ليرة في نهاية آب 2024 مقابل 10901 مليار ليرة في نهاية تموز 2024، و 11388 مليار ليرة في نهاية كانون الأول 2023، مع التنكير بأنها تسجّل منحى تراجعياً واضحاً منذ بداية الأزمة، مع حصول بعض الزيادات في هذه التسليفات من وقت إلى آخر عند ارتفاع الطلب لتمويل نفقات تشغيلية أو لتسديد مستحقّات بالليرة.



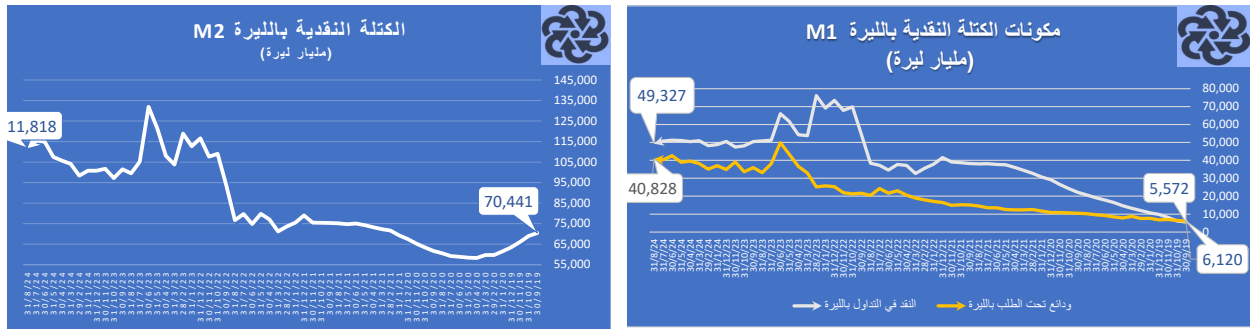
وبذلك، تكون نسبة التسليفات بالليرة إلى الودائع بالليرة قد بلغت 19,4% في نهاية آب 2024. أمّا استعمالات باقي الودائع بالليرة (غير التسليف للقطاع الخاص)، فهي تتوزّع بين سندات خزينة وإيداعات لدى مصرف لبنان بالليرة.

• وسجّلت محفظة المصارف التجارية من سندات الخزينة بالليرة ارتفاعاً بسيطاً جداً إلى 10276 مليار ليرة في نهاية آب 2024 مقارنةً مع 10224 مليار ليرة في نهاية تموز 2024، مقابل 11436 مليار ليرة في نهاية كانون الأول 2023، وهي تعرف منحى تراجعياً منذ بداية الأزمة.

• الكتلة النقدية بالليرة

تراجعت قيمة النقد في التداول بالليرة، أحد أبرز مكوّنات الكتلة النقدية بالليرة M2، إلى حوالي 49327 مليار ليرة في نهاية آب 2024، مقابل 50762 مليار ليرة في نهاية تموز 2024 و 50600 مليار ليرة في نهاية كانون الأول 2023.

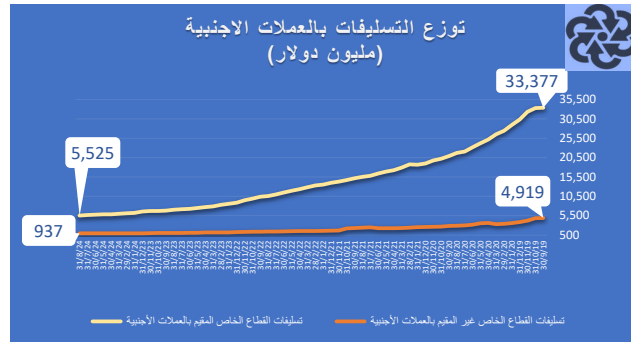
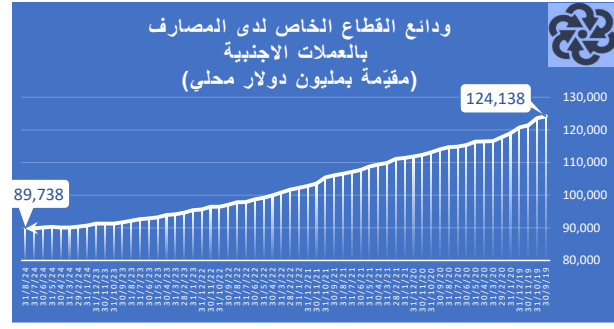
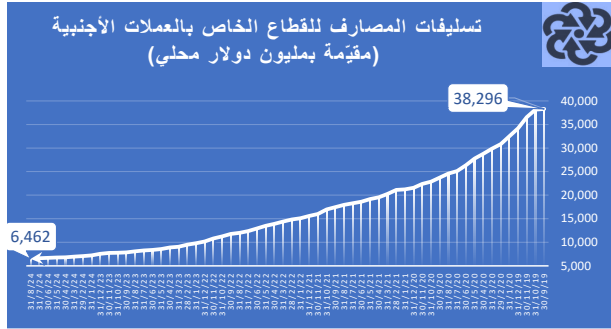
كما تراجعت قيمة الكتلة النقدية بالليرة M2، والتي تتضمّن النقد في التداول والودائع تحت الطلب والودائع الادخارية العائدة للقطاع الخاص المقيم لدى الجهاز المصرفي، إلى 111818 مليار ليرة في نهاية آب 2024 مقارنةً مع 115475 مليار ليرة في نهاية تموز 2024، مقابل 100787 مليار ليرة في نهاية كانون الأول 2023.



• الودائع والتسليفات بالعملة الأجنبية

تراجعت ودائع القطاع الخاص بالعملة الأجنبية لدى المصارف إلى حوالي 89,7 مليار دولار في نهاية آب 2024، مقابل 89,9 مليار دولار في نهاية تموز 2024، و 91,3 مليار دولار في نهاية كانون الأول 2023. ويُذكَر بأنّ هذه الودائع هي في تراجع بشكل مستمرّ منذ بداية الأزمة، نتيجة استفاضة المودعين من مضامين التعميمين 151 و 158 ومؤخراً التعميم 166 إضافة إلى عمليات حسم الشيكات وتسديد القروض.

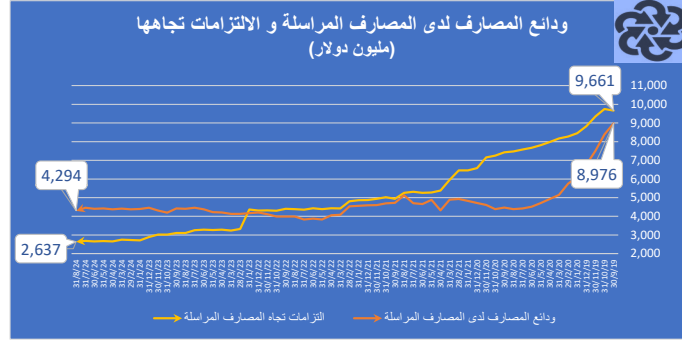
تابعت التسليفات الممنوحة من المصارف للقطاع الخاص بالعملة الأجنبية تراجعها إلى حوالي 6,5 مليارات دولار في نهاية آب 2024، موزّعة بين أكثر من 5,5 مليارات دولار للقطاع الخاص المقيم وحوالي 0,9 مليار دولار للقطاع الخاص غير المقيم، بالمقارنة مع 6,6 مليارات دولار في نهاية تموز 2024 و 7,6 مليارات دولار في نهاية كانون الأول 2023. وتجدر الإشارة إلى أن مصرف لبنان فرض، بموجب التعميم الوسيط رقم 656 الصادر بتاريخ 20 كانون الثاني 2023 أن يسدّد المقترض غير المقيم دينه بالدولار النقدي ابتداءً من الأول من شباط 2023.



وبذلك، تكون نسبة التسليفات بالعملة الأجنبية إلى الودائع بالعملة الأجنبية قد بلغت 7,2% في نهاية آب 2024.

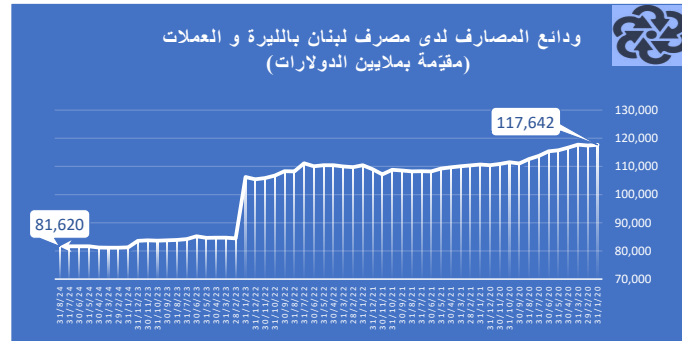
• بقيت محفظة المصارف التجارية من سندات الخزينة بالعملة الأجنبية، صافية من المؤنات، شبه مستقرة على حوالي 2,2 مليار دولار في نهاية آب 2024، كما في نهاية كل من تموز 2024 وكانون الأول 2023. تجدر الإشارة إلى أنه استناداً إلى التعميم الوسيط رقم 649 الصادر في تشرين الثاني 2022، ارتفعت النسبة المطبقة لاحتمال الخسائر المتوقعة من التوظيفات في سندات الخزينة بالعملة الأجنبية إلى 75% (من 45%)، مما يعني أن محفظة المصارف التجارية الاسمية من سندات الخزينة بالعملة الأجنبية قد تكون بحدود الـ 9 مليارات دولار.

• تراجعت ودائع المصارف لدى المصارف المرابطة قليلاً إلى حوالي 4,3 مليارات دولار في نهاية آب 2024، مقابل 4,5 مليارات دولار في نهاية تموز 2024، بانخفاض قيمتها حوالي 166 مليون دولار، كما تراجعت قليلاً التزامات المصارف تجاه مؤسسات مالية غير مقيمة إلى حوالي 2,6 مليار دولار مقابل 2,7 مليار دولار في كل من التاريخين المذكورين.

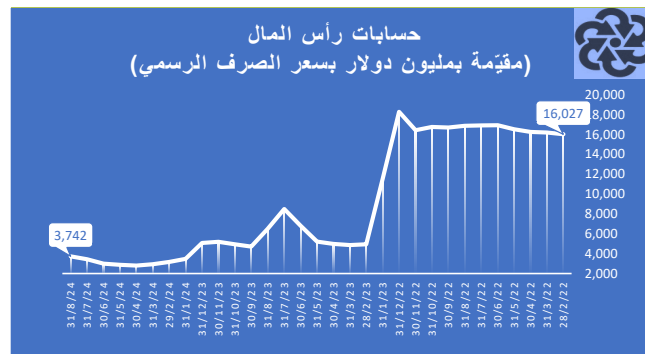


• بلغت ودائع المصارف التجارية (باليرة وبالعملة الأجنبية) لدى مصرف لبنان حوالي 81,6 مليار دولار في نهاية آب 2024، مقابل 81,7 مليار دولار في نهاية تموز 2024، مقارنةً مع 83,6 مليار دولار في نهاية كانون الأول 2023.

تجدر الإشارة إلى اعتماد سعر صرف 89500 ليرة للدولار الواحد (بدلاً من 15000 ليرة للدولار) في البيانات المالية للمصارف اعتباراً من الوضعية الموقوفة في 2024/1/31، تطبيقاً لتعميم مصرف لبنان الأساسي رقم 2024/167.



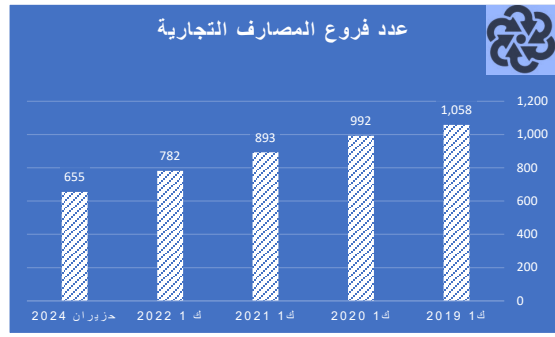
• ارتفعت حسابات رأس المال إلى حوالي 3,7 مليارات دولار في نهاية آب 2024 مقارنةً مع 3,4 مليارات دولار في نهاية تموز 2024، مقابل 5,1 مليارات دولار في نهاية كانون الأول 2023.



• بلغت القيم الثابتة المادية حوالي 1,2 مليار دولار في نهاية آب 2024 وهو المستوى ذاته المسجل في نهاية تموز 2024، مقارنةً مع حوالي 5,7 مليارات دولار في نهاية كانون الأول 2023.

• عدد فروع المصارف التجارية وعدد العاملين في القطاع المصرفي

تراجع عدد فروع المصارف التجارية داخل لبنان إلى 655 فرعاً في نهاية حزيران 2024، مقابل 695 فرعاً في نهاية العام 2023، وبلغ عدد العاملين في القطاع المصرفي بحسب آخر المعطيات المتوافرة 14693 موظفاً في نهاية حزيران 2024 (وهو رقم قابل للتعديل).



المصدر: مصرف لبنان

معدلات الفوائد

معدلات الفائدة على سندات الخزينة بالليرة اللبنانية

في نهاية آب 2024، بلغت الفائدة المنقّلة على المحفظة الإجمالية لسندات الخزينة بالليرة اللبنانية 6,52% مقابل 6,38% في نهاية الشهر الذي سبق و6,30% في نهاية كانون الأول 2023. وبلغ متوسط عمر المحفظة 959 يوماً (2,63 سنة) مقابل 920 يوماً (2,53 سنة) و1024 يوماً (2,81 سنة) في نهاية التواريخ الثلاثة تباعاً. يُذكر أنه وللشهر الثامن على التوالي، لم يتم إصدار أي من فئات سندات الخزينة بالليرة.

معدلات الفائدة على سندات الخزينة بالعملات الأجنبية (Eurobonds)

في نهاية شباط 2020 (آخر المعطيات قبل إعلان الحكومة عن توقّفها عن دفع جميع سندات اليوروبندز)، بلغ معدل الفائدة المنقّلة على المحفظة الإجمالية لسندات الخزينة بالعملات الأجنبية (Eurobonds) 7,38% وبلغ متوسط عمر المحفظة 7,84 سنوات.

الفوائد المصرفية على الليرة

في آب 2024، بلغ متوسط الفائدة على الودائع بالليرة اللبنانية 0,86% مقابل 1,12% في الشهر الذي سبق (0,41% في آب 2023)، وبلغ متوسط الفائدة على التسليفات بالليرة 5,11% مقابل 4,54% (3,77%) في التواريخ الثلاثة على التوالي.

على صعيد فائدة القروض بين المصارف (Interbank rate on call) بالليرة، فقد ارتفعت إلى حد كبير في آب 2024 إذ وصلت إلى 111,83% في نهاية الشهر مقابل 35,23% في نهاية الشهر الذي سبق (100,34% في نهاية آب 2023). وفي آب 2024، راح هذا المعدل بين 12% كحد أدنى و125% كحد أقصى، وبلغ المعدل الشهري المتكفل 48,12%.

ويعرض الجدول أدناه تطور الفائدة على الليرة في عدد من الأشهر:

جدول رقم 1- تطور الفائدة على الليرة، بالنسبة المئوية (%)

آب 2024	تموز 2024	آب 2023	
0,86	1,12	0,41	متوسط المعدلات الدائنة على الودائع الجديدة أو المجددة
5,11	4,54	3,77	متوسط المعدلات المدينة على التسليفات الجديدة أو المجددة
111,83	35,23	100,34	معدل القروض بين المصارف في نهاية الفترة

المصدر: مصرف لبنان

الفوائد المصرفية على الدولار

في آب 2024، استقرّ تقريباً متوسط الفائدة على الودائع بالدولار لدى المصارف في لبنان على 0,04% مقابل 0,03% في الشهر الذي سبق (0,03% في آب 2023)، فيما انخفض متوسط الفائدة على التسليفات بالدولار إلى 2,59% مقابل 3,37% (2,40%) في التواريخ الثلاثة على التوالي.

وفي آب 2024، بلغ متوسط معدل ليبور على الدولار الأميركي لثلاثة أشهر 5,37% مقابل 5,55% في الشهر الذي سبق (5,64% في آب 2023). وبلغ متوسط معدل SOFR، والذي يُضاف إليه قيمة تسوية الهامش المحددة من قبل الجمعية الدولية لعمليات المقايضة والأدوات المشتقة IDA Spread Adjustment، 5,33% في آب 2024 مقابل 5,34% في الشهر الذي سبق (5,30% في آب 2023).

ويعرض الجدول أدناه تطور الفائدة المصرفية على الدولار في لبنان في عدد من الأشهر:

جدول رقم 2- تطوّر الفائدة على الدولار، بالنسبة المئوية (%)

آب 2024	تموز 2024	آب 2023	
0,04	0,03	0,03	متوسط المعدلات الدائنة على الودائع الجديدة أو المجدّدة
2,59	3,37	2,40	متوسط المعدلات المدينة على التسليفات الجديدة أو المجدّدة
5,37	5,55	5,64	متوسط معدّل ليبور لثلاثة أشهر
5,33	5,34	5,30	متوسط معدّل SOFR

المصدر: مصرف لبنان

موجودات مصرف لبنان بالعملات الأجنبية

أدخل المصرف المركزي تعديلاً على احتساب موجوداته الخارجية بحيث باتت تتضمن منذ كانون الثاني 2024 الذهب النقدي والأوراق المالية الأجنبية التي يحتفظ بها المصرف المركزي، والعملات الأجنبية والودائع لدى المصارف المراسلة والمنظمات الدولية، فيما لا تشمل محفظته في سندات اليوروبندز والقروض الممنوحة بالعملات الأجنبية للمصارف والمؤسسات المالية المقيمة.

وقد بلغت الموجودات الخارجية لمصرف لبنان بالعملات الأجنبية 10513 مليون دولار في نهاية آب 2024 مقابل 10252 مليون دولار في نهاية الشهر الذي سبق و9350 مليون دولار في نهاية كانون الثاني 2024.

ويفضّل الجدول أدناه موجودات مصرف لبنان الخارجية استناداً إلى التعديل الجديد.

القيمة بملايين الدولارات-نهاية الفترة

آب 2024	تموز 2024	كانون الثاني 2024	
23269	22312	18792	الذهب
10513	10252	9350	العملات الأجنبية
167	167	174	الأوراق المالية الأجنبية
33949	32731	28316	المجموع

المصدر: مصرف لبنان

الملحق الإحصائي التطورات المصرفية والنقدية

الميزانية المجمعة للمصارف التجارية كما في نهاية الفترة

(بمليارات ل.ل.)			
أب 24	تموز 24	ك 23	أب 23
الموجودات			
الموفورات			
7312642	7320136	1261744	1268924
7619	9509	7388	10698
- أوراق نقدية			
7305024	7310627	1254356	1258226
- ودائع لدى مصرف لبنان			
506051	520386	110105	118003
ديون على القطاع الخاص المقيم			
11570	10733	11212	12662
- بالليرات اللبنانية			
494481	509653	98893	105340
- بالعملات الأجنبية			
211879	208895	44887	52049
ديون على القطاع العام			
10276	10224	11436	11629
منها: سندات بالليرة			
199781	196785	32872	39878
سندات بالعملات			
1822	1885	579	542
ديون مختلفة			
849005	845642	139286	136587
موجودات خارجية			
83990	83879	14714	15819
- قروض على غير المقيمين			
384318	399146	66906	66008
- قروض على مصارف غير مقيمة			
228692	224635	37038	33770
- موجودات خارجية أخرى			
84454	78446	11056	13303
نقد وودائع لدى مصارف مركزية غير مقيمة			
67551	59537	9573	7687
محفظة الأوراق المالية للقطاع الخاص غير المقيم			
203418	202759	116872	43908
القيم الثابتة			
250636	238188	44324	67616
محفظة القطاع الخاص من الأوراق المالية			
24749	23978	11522	18774
موجودات غير مصنفة			
9358380	9359984	1728740	1705860
المجموع			
المطلوبات			
ودائع القطاع الخاص المقيم			
6198512	6224571	1104207	1113530
57692	60399	49198	48168
- ودائع بالليرة			
6140820	6164171	1055009	1065362
- ودائع بالعملات الأجنبية			
66332	73729	18272	17673
ودائع القطاع العام			
1893511	1882285	317048	320267
ودائع القطاع الخاص غير المقيم			
2813	2805	2852	2882
- بالليرات اللبنانية			
1890698	1879481	314196	317385
- بالعملات الأجنبية			
236028	239864	43270	46642
التزامات تجاه المصارف غير المقيمة			
46508	46384	4395	4401
سندات دين			
334910	308607	76374	97827
أموال الخاصة			
301310	275147	53759	84518
- أموال خاصة أساسية			
33599	33459	22615	13308
- أموال خاصة مساندة			
582579	584544	165173	105521
مطلوبات غير مصنفة			
9358380	9359984	1728740	1705860
المجموع			

المصدر: مصرف لبنان

*ابتداءً من شباط 2023، بات احتساب مكونات الميزانية المحزرة بالدولار الأميركي على أساس سعر صرف 15000 ل.ل./دولار وأصبح 89500 ليرة للدولار ابتداءً من كانون الثاني 2024.

وضعية مصرف لبنان
كما في نهاية الفترة

(بمليارات ل.ل.)				البيان
24 آب	تموز 24	ك 23	أب 23	
				الموجودات
3023480	2914436	432111	401307	الموجودات الخارجية :
2082590	1996930	287481	268961	- ذهب
(23269)	(22312)	(19165)	(17931)	(مقيم بملايين د.أ.)
940890	917506	144630	132346	- عملات أجنبية*
(10513)	(10251)	(9642)	(8823)	(مقيمة بملايين د.أ.)
266	299	308	348	ديون على القطاع الخاص
38072	38503	14472	14077	سلفات للمصارف التجارية *
1105	1108	1515	1564	سلفات لمصارف متخصصة ومؤسسات مالية
1486830	1486801	249203	249256	سلفات للقطاع العام
3181837	3265347	647302	631257	فروقات القطع
565694	565647	139269	142322	محفظة الأوراق المالية
555	554	521	507	القيم الثابتة
159586	154194	118971		عمليات السوق المفتوحة المؤجلة *
			18081	أصول من عمليات تبادل أدوات مالية
16672	14216	3948	102670	موجودات غير مصنفة
8474097	8441106	1607620	1561388	المجموع
				المطلوبات
57193	60522	58096	61634	النقد المتداول خارج مصرف لبنان
7562607	7571205	1302617	1300010	ودائع المصارف التجارية
64798	63661	10474	11483	ودائع المصارف المتخصصة والمؤسسات المالية
5180	4830	1527	2193	ودائع القطاع الخاص
512367	466627	185993	134657	التزامات تجاه القطاع العام
162462	162298	27363	25605	التزامات خارجية
(1815)	(1813)	(1824)	(1707)	(مقيمة بملايين د.أ.)
0	0	0	0	التزامات خاصة طويلة الأجل
64347	64347	14812	13487	الأموال الخاصة
45144	47617	6739	12320	مطلوبات غير مصنفة

المصدر: مصرف لبنان
ابتداءً من شباط 2023، بات احتساب المكونات المحزرة بالدولار الأميركي على أساس سعر صرف 15000 ل.ل./دولار وأصبح 89500 ليرة للدولار ابتداءً من كانون الثاني 2024.

* وفقاً لقرار المجلس المركزي رقم 23/36/45 المتخذ في تاريخ 2023/12/20، تم تعليق القرارات المتعلقة بالـ Seigniorage . وعليه، تم نقل مجموع الأعباء المؤجلة الناتجة عن عمليات السوق المفتوحة من الموجودات الأخرى المختلفة والموجودات الناتجة عن عمليات مفاوضة على أدوات مالية وبالبلغه 118,97 ألف مليار ليرة كما في 2023/12/31 إلى البند الجديد باسم "عمليات السوق المفتوحة المؤجلة".

تطور الكتلة النقدية وشبه النقدية

(بمليارات ل.ل.)

البيان	أب 23	ك 23	تموز 24	أب 24
الكتلة النقدية M1	83911	85450	91069	90155
- النقد في التداول	50800	50600	50762	49327
- ودائع تحت الطلب بالليرة	33110	34850	40307	40828
الكتلة شبه النقدية	1087817	1076790	6226416	6203631
- ودائع أخرى بالليرة	15641	15338	24406	21663
- ودائع بالعملة الأجنبية	1072176	1061452	6202011	6181968
سندات دين	3923	3966	32959	33083
النقد وشبه النقد				
- بالليرات اللبنانية M2	99552	100787	115475	111818
- بالليرات والعملة M3	1175651	1166205	6350444	6326869
- اجمالي الوفورات النقدية M4 = M3 + سندات الجمهور	1197497	1191423	6369613	6340307
عناصر التغطية :				
ديون صافية على الخارج	216410	252311	1393780	1506516
- الموجودات بالذهب	268961	287481	1996930	2082590
- الموجودات بالعملة الأجنبية	(52551)	(35170)	(603150)	(576074)
وضعية القطاع العام المدينة	835517	790552	4859882	4740272
- ديون صافية على القطاع العام	204260	143251	1594534	1558435
- فروقات القطع	631257	647302	3265347	3181837
ديون على القطاع الخاص	130570	123712	638580	625157
- بالليرات اللبنانية	14009	12461	12011	12928
- بالعملة الأجنبية	116561	111251	626569	612229
مطلوبات أخرى من الجهاز المصرفي (صافية)	(6847)	(370)	(541798)	(545077)
المجموع	1175651	1166205	6350444	6326869

المصدر: مصرف لبنان

* ابتداءً من شباط 2023، بات احتساب البنود المحرزة بالدولار الأميركي على أساس سعر صرف 15000 ل.ل./دولار وأصبح 89500 ليرة للدولار ابتداءً من كانون الثاني 2024.

متوسطات أسعار صرف بعض العملات الأجنبية في سوق بيروت
آب 2024

العملة	الأدنى	الأعلى	الوسطي	الاقفال
الدولار الأميركي	89500.00	89500.00	89500.00	89500.00
الفرنك السويسري	102145.63	106218.85	104335.11	105442.98
الجنيه الاسترليني	113629.20	118480.10	115813.00	117978.90
الين الياباني	597.74	630.41	612.24	616.82
الدولار الكندي	64499.86	66493.31	65497.18	66404.51
الدولار الاسترالي	57745.40	61030.05	59563.53	60931.60
اليورو	96507.85	100087.85	98565.07	99139.15

المصدر: مصرف لبنان

أسعار صرف العملات الدولية الرئيسية والذهب ازاء الدولار الأميركي

العملة	تموز 24				آب 24			
	الأدنى	الأعلى	الوسطي	الاقفال	الأدنى	الأعلى	الوسطي	الاقفال
الجنيه الاسترليني	1.27	1.30	1.29	1.29	1.27	1.33	1.29	1.31
الين الياباني	149.98	161.69	157.63	149.98	143.96	149.36	146.14	146.17
الفرنك السويسري	0.88	0.90	0.89	0.88	0.84	0.87	0.86	0.85
اليورو	1.07	1.09	1.08	1.08	1.08	1.12	1.10	1.11
أونصة الذهب	2329.47	2468.80	2394.81	2447.15	2382.78	2524.59	2471.78	2503.40

المصدر: Bloomberg.com

