



جَمْعِيَّة مَصَارِف لِبْنَان

ASSOCIATION OF BANKS IN LEBANON



التقرير الاقتصادي

العدد 9

أيلول 2024

أولاً- الوضع الاقتصادي العام

ثانياً- التطورات في المالية العامة والدين العام

ثالثاً- التطورات المصرفية والنقدية

الشيكات المتقاصة

في أيلول 2024، بلغت قيمة الشيكات المتقاصة بالليرة اللبنانية 7268 مليار ليرة مقابل 7129 مليار ليرة في الشهر الذي سبق و4462 مليار ليرة في أيلول 2023، وازدادت بنسبة 35,6% في الأشهر التسعة الأولى من العام 2024 بالمقارنة مع الفترة ذاتها من العام 2023. وبلغت قيمة الشيكات المتقاصة بالعملات الأجنبية 128 مليون دولار مقابل 82 مليون دولار و258 مليون دولار في الأشهر الثلاثة على التوالي، وانخفضت بنسبة 62,1% في الأشهر التسعة الأولى من العام 2024 بالمقارنة مع الفترة ذاتها من العام 2023.

جدول رقم 1- تطوّر الشيكات المتقاصة في الأشهر التسعة الأولى من السنوات 2021-2024

2024	2023	2022	2021	
				الشيكات بالليرة
137	272	699	1208	- العدد (آلاف)
61976	45699	25684	20772	- القيمة (مليار ليرة)
452380	168011	36744	17195	- متوسط قيمة الشيك (آلاف الليرات)
				الشيكات بالعملات الأجنبية
13	83	608	1350	- العدد (آلاف)
1078	2848	8003	14865	- القيمة (مليون دولار)
82923	34313	13163	11011	- متوسط قيمة الشيك (دولار)

المصدر: مصرف لبنان

وتجدر الإشارة إلى أنّ تعميم مصرف لبنان رقم 165 الصادر في نيسان 2023 وتعديلاته يسمح بتبادل شيكات صادرة عن حسابات Fresh بالليرة اللبنانية وبالدولار الأميركي لاستعمالها مجدداً في العمليات التجارية والمالية، وبدأ العمل به خلال شهر حزيران 2023. وبحسب المعطيات المتوافرة عن حركة مقاصة الشيكات بموجب التعميم 165 والعائدة لشهر أيلول 2024، بلغ عدد الشيكات المتقاصة بالليرة 1044 شيكاً بقيمة 2198 مليار ليرة، وبلغ عدد الشيكات المتقاصة بالعملات الأجنبية 2432 شيكاً بقيمة 26,8 مليون دولار أميركي. وفي الأشهر التسعة الأولى من العام 2024، وصل عدد الشيكات المتقاصة بالليرة إلى 6764 شيكاً قيمتها 12620 مليار ليرة، ووصل عدد الشيكات المتقاصة بالعملات الأجنبية إلى 14709 شيكات بقيمة قاربت 196,3 مليون دولار.

حركة الاستيراد

في كانون الأول 2023 (آخر المعطيات المتوافرة)، بلغت قيمة الواردات السلعية 1303 ملايين دولار مقابل 1253 مليون دولار في الشهر الذي سبق و1251 مليون دولار في كانون الأول 2022. وبذلك، تكون قيمة الواردات السلعية قد بلغت 17524 مليون دولار في العام 2023 وتراجعت بنسبة 8,0% بالمقارنة مع العام 2022، في حين سجّلت الكمّيات المستوردة المقاسة بالأطنان ارتفاعاً معتدلاً نسبته 2,0%.

وتوزّعت الواردات السلعية في العام 2023 بحسب نوعها كالآتي: احتلّت المنتجات المعدنية (النفطية) المركز الأول وشكّلت حصّتها 26,5% من المجموع، تلتها المعادن الثمينة من ذهب والماس ومجوهرات (14,4%)، فالآلات والأجهزة والمعدّات الكهربائية (9,3%)، ثمّ منتجات الصناعة الكيماوية (7,2%)، فمعدّات النقل (6,6%). وعلى صعيد أبرز البلدان التي استورد منها لبنان السلع في العام 2023، حلّت الصين في المرتبة الأولى إذ بلغت حصّتها 11,8% من مجموع الواردات، لتأتي بعدها سويسرا (10,0%)، فاليونان (9,6%)، ثمّ تركيا (7,8%)، ثمّ إيطاليا (6,3%).

جدول رقم 2- الواردات السلعية في السنوات 2020-2023

نسبة التغير، %	2023	2022	2021	2020	
8,0-	17524	19054	13641	11310	الواردات السلعية (مليون دولار)
2,0+	11770	11540	12124	13475	الواردات السلعية (ألف طن)

المصدر: المركز الآلي الجمركي

حركة التصدير

في كانون الأول 2023 (آخر المعطيات المتوافرة)، بلغت قيمة الصادرات السلعية 240 مليون دولار، مقابل 290 مليون دولار في الشهر الذي سبقه و272 مليون دولار في كانون الأول 2022. وبلغت قيمة الصادرات السلعية 2995 مليون دولار في العام 2023، بتراجع نسبته 14,2% بالمقارنة مع العام 2022.

وتوزّعت الصادرات السلعية في العام 2023 بحسب نوعها كالآتي: احتلّت المعادن الثمينة من ذهب والماس ومجوهرات المركز الأول وبلغت حصّتها 25,4% من مجموع الصادرات، تلتها المعادن العادية ومصنوعاتها (14,3%)، ثمّ الآلات والأجهزة الكهربائية (12,9%)، فمنتجات صناعة الأغذية (12,6%)، ثمّ منتجات الصناعة الكيماوية (9,9%). ومن أبرز البلدان التي صدر إليها لبنان السلع في العام 2023، نذكر: الإمارات العربية المتحدة التي احتلّت المرتبة الأولى وبلغت حصّتها 19,7% من إجمالي الصادرات السلعية، تلتها تركيا (9,8%)، ثمّ مصر (5,5%)، فالعراق (5,1%)، ثمّ سويسرا (4,8%).

جدول رقم 3- الصادرات السلعية في السنوات 2020-2023

نسبة التغير، %	2023	2022	2021	2020	
14,2-	2995	3491	3380	3544	الصادرات السلعية (مليون دولار)
6,8-	1658	1779	1768	1889	الصادرات السلعية (ألف طن)

المصدر: المركز الآلي الجمركي

الحسابات الخارجية

- في كانون الأول 2023 (آخر المعطيات المتوافرة)، بلغ عجز الميزان التجاري 1063 مليون دولار مقابل عجز قدره 963 مليون دولار في الشهر الذي سبق وعجز بقيمة 979 مليون دولار في كانون الأول 2022. وتراجع عجز الميزان التجاري إلى 14529 مليون دولار في العام 2023 مقابل عجز قدره 15563 مليون دولار في العام الذي سبق، أي بأكثر من مليار دولار، بفعل تراجع الواردات السلعية بقيمة أكبر من تراجع قيمة الصادرات السلعية.

- في أيلول 2024، ارتفعت الموجودات الخارجية الصافية لدى الجهاز المصرفي والمؤسسات المالية، والتي باتت تتضمن منذ كانون الثاني 2024، الذهب الذي يملكه مصرف لبنان ضمن موجوداته الخارجية، بحوالي 1358 مليون دولار، نتجت عن ارتفاع كل من صافي الموجودات الخارجية لدى مصرف لبنان بقيمة 1333 مليون دولار وارتفاع صافي الموجودات الخارجية لدى المصارف والمؤسسات المالية بقيمة 25 مليون دولار. وكانت الموجودات الخارجية الصافية قد ارتفعت بقيمة 1271 مليون دولار في آب 2024. وفي الأشهر التسعة الأولى من العام 2024، ازداد صافي الموجودات الخارجية بقيمة 6465 مليون دولار نتج من ارتفاع صافي الموجودات الخارجية لدى مصرف لبنان (+6658 مليون دولار) وتراجعها لدى المصارف والمؤسسات المالية (-193 مليون دولار).

وعند استثناء الذهب، تكون الموجودات الخارجية الصافية لدى الجهاز المصرفي والمؤسسات المالية ازدادت بحوالي 165 مليون دولار في شهر أيلول 2024 وبما يقارب 1168 مليون دولار في الأشهر التسعة الأولى من العام 2024.

قطاع البناء

- في أيلول 2024، بلغت مساحات البناء المرخص بها لدى نقابتي المهندسين في بيروت والشمال 536 ألف متر مربع (م²)، مقابل 631 ألف م² في الشهر الذي سبق و530 ألف م² في أيلول 2023. وازدادت هذه المساحات بنسبة 29,2% في الأشهر التسعة الأولى من العام 2024 بالمقارنة مع الفترة ذاتها من العام 2023.

جدول رقم 4- مساحات البناء المرخص بها في الأشهر التسعة الأولى من السنوات 2021-2024

2024	2023	2022	2021	مساحات البناء الإجمالية (ألف م ²)
4890	3785	7514	6892	

المصدر: نقابتا المهندسين في بيروت والشمال

- في أيلول 2024، بلغت قيمة الرسوم العقارية المستوفاة عبر مختلف أمانات السجل العقاري 1027,1 مليار ليرة مقابل 1261,9 مليار ليرة في الشهر الذي سبقه، و 476,9 مليار ليرة في أيلول 2023.
- على صعيد كميات الإسمنت المسلّمة، فقد بلغت 271 ألف طن في تموز 2024 (آخر المعطيات المتوافرة)، مقابل 200 ألف طن في الشهر الذي سبقه و 206 آلاف طن في تموز 2023. وبذلك تكون هذه الكميات قد سجّلت ارتفاعاً نسبته 3,8% في الأشهر السبعة الأولى من العام 2024 بالمقارنة مع الفترة ذاتها من العام الذي سبقه.

قطاع النقل الجوي

- في أيلول 2024، تراجع عدد الرحلات الإجمالية من وإلى مطار رفيق الحريري الدولي إلى 3959 رحلة، وعدد الركاب القادمين إلى 210113 شخصاً وعدد المغادرين إلى 275306 أشخاص وبلغ عدد الركاب العابرين 280 شخصاً. وعلى صعيد حركة الشحن عبر المطار في الشهر المذكور، بلغ حجم البضائع المفرغة 3066 طناً مقابل 1593 طناً للبضائع المشحونة.
- وفي الأشهر التسعة الأولى من العام 2024، وبالمقارنة مع الفترة ذاتها من العام الذي سبقه، تراجع كل من عدد الرحلات بنسبة 13,4%، وحركة القادمين بنسبة 15,4%، وحركة المغادرين بنسبة 14,8%، في حين ازدادت حركة شحن البضائع عبر المطار بنسبة 15,0%.

جدول رقم 5- حركة مطار رفيق الحريري الدولي وحصّة الميدل ايست منها في الأشهر التسعة الأولى من العامين 2023 و2024

التغير، %	2024	2023	
13,4-	39748	45898	حركة الطائرات (عدد)
	41,6	41,8	منها: حصّة الميدل ايست، %
15,4-	2414545	2855689	حركة القادمين (عدد)
	39,1	38,8	منها: حصّة الميدل ايست، %
14,8-	2486377	2917635	حركة المغادرين (عدد)
	41,2	40,0	منها: حصّة الميدل ايست، %
58,3-	3429	8229	حركة العابرين (عدد)
15,0+	49211	42802	حركة شحن البضائع (طن)
	25,4	26,1	منها: حصّة الميدل ايست، %

المصدر: قسم التطوير والتسويق في مطار بيروت الدولي

حركة مرفأ بيروت

في أيلول 2024، بلغ عدد البواخر التي دخلت مرفأ بيروت 113 باخرة، وحجم البضائع المفرغة فيه 357473 طناً والمشحونة 89168 طناً، وعدد المستوعبات المفرغة 13309 مستوعبات. وفي الأشهر التسعة الأولى من العام 2024 وبالمقارنة مع الفترة ذاتها من العام الذي سبق، ازداد كل من عدد البواخر التي دخلت المرفأ بنسبة 12,3%، وحجم البضائع المفرغة بنسبة 5,1% وعدد المستوعبات المفرغة بنسبة 3,3%، فيما تراجع حجم البضائع المشحونة بنسبة 1,3%.

مؤشر أسعار الاستهلاك

في أيلول 2024، تراجع مؤشر أسعار الاستهلاك في لبنان الذي تنشره إدارة الإحصاء، ولأول مرة منذ فترة طويلة، بنسبة 0,18% قياساً على الشهر الذي سبق، فيما ارتفع بنسبة 32,92% قياساً على أيلول 2023، حيث سجّلت كل البنود ارتفاعاً بنسب متفاوتة، علماً أن الزيادة الأكبر كانت في مؤشر أسعار التعليم.

بورصة بيروت

في أيلول 2024، بلغ عدد الأسهم المتداولة في سوق بيروت 782658 سهماً بقيمة تداول إجمالية قدرها 43,6 مليون دولار مقابل تداول 960183 أسهم بقيمة إجمالية قدرها 60,6 مليون دولار في الشهر الذي سبق (1102733 سهماً متداولاً بقيمة 75,4 مليون دولار في أيلول 2023). على صعيد آخر، ارتفعت الرسملة السوقية إلى 21346 مليون دولار مقابل 19237 مليون دولار و18265 مليون دولار في نهاية التواريخ الثلاثة المذكورة على التوالي.

وفي أيلول 2024، استحوذت شركة سوليدير بسهميها "أ" و"ب" بنسبة 98,3% من إجمالي قيمة الأسهم المتداولة في بورصة بيروت، مقابل 1,6% للقطاع المصرفي و0,1% للقطاع الصناعي.

وعند مقارنة حركة البورصة في الأشهر التسعة الأولى من العامين 2023 و2024، يتبيّن الآتي:

-انخفاض عدد الأسهم المتداولة من 32,6 مليون سهم إلى 8,3 ملايين.

-ارتفاع قيمة التداول من 386,6 مليون دولار إلى 394,3 مليوناً.

الملحق الإحصائي
الوضع الاقتصادي العام

تبادل لبنان التجاري مع الخارج
في العام 2023

الصادرات السلعية			الواردات السلعية		
النسبة (%)	القيمة (مليون د.أ.)	البلد	النسبة (%)	القيمة (مليون د.أ.)	البلد
19.7	591	الإمارات العربية المتحدة	11.8	2061	الصين
9.7	292	تركيا	10.0	1751	سويسرا
5.4	163	مصر	9.6	1682	اليونان
5.1	154	العراق	7.8	1369	تركيا
4.8	145	سويسرا	6.3	1112	إيطاليا
4.1	122	الولايات المتحدة الأمريكية	4.0	705	الولايات المتحدة الأمريكية
3.5	104	قطر	3.3	585	مصر
3.2	97	سورية	3.3	583	الإتحاد الروسي
3.0	89	الأردن	3.1	547	ألمانيا
2.3	68	كوريا	3.0	533	الإمارات العربية المتحدة
2.2	67	الكويت	2.6	448	قبرص
2.1	63	ساحل العاج	2.3	411	إسبانيا
2.1	62	كونغو	2.2	393	الهند
1.4	43	إسبانيا	2.2	384	المملكة العربية السعودية
1.4	42	اليونان	1.8	324	فرنسا
1.4	42	إيطاليا	1.8	318	المملكة المتحدة
28.4	851	دول أخرى	24.6	4318	دول أخرى
100.0	2995	مجموع الصادرات السلعية	100.0	17524	مجموع الواردات السلعية

المصدر: إدارة الجمارك

تغير صافي الموجودات الخارجية في القطاع المالي
(مليون دولار)

2024			2023			2022	2021	2020	2019	الشهر/العام
المجموع	المصارف والمؤسسات المالية	مصرف لبنان	المجموع	المصارف والمؤسسات المالية	مصرف لبنان					
(111.0)	197.5	(308.5)	(461.5)	(200.6)	(260.9)	(353.0)	(410.6)	(157.9)	(1379.7)	كانون الثاني
89.6	(71.8)	161.3	2099.7	2340.5	(240.8)	(601.8)	(340.6)	(347.4)	(550.1)	شباط
1629.9	24.5	1605.4	(463.5)	(135.1)	(328.4)	(518.5)	(95.9)	(556.8)	(75.1)	آذار
1160.7	64.0	1096.7	62.3	15.8	46.5	(229.4)	(546.0)	(240.6)	(1300.0)	نيسان
471.0	9.2	461.7	(5.6)	(11.0)	5.4	(402.3)	(180.7)	(887.7)	(1881.6)	أيار
(536.0)	(465.6)	(70.4)	(88.2)	67.8	(156.0)	(474.1)	(238.3)	(295.8)	(204.3)	حزيران
1131.5	(31.1)	1162.6	(217.2)	307.6	(524.8)	(207.7)	38.7	(3046.4)	72.5	تموز
1271.1	54.4	1216.7	145.1	30.1	115.0	(314.3)	(592.8)	(1968.0)	(578.5)	آب
1358.2	25.5	1332.7	470.2	381.7	88.5	48.5	784.6	(2107.7)	(58.5)	أيلول
			(81.2)	(260.1)	179.0	192.8	(154.4)	(380.0)	(197.9)	تشرين الأول
			185.6	53.5	132.1	(354.4)	159.9	(214.4)	1142.8	تشرين الثاني
			591.3	459.7	131.6	17.1	(384.4)	(348.1)	(840.8)	كانون الأول
6465.0	(193.4)	6658.2	2237.0	3049.9	(812.8)	(3197.1)	(1960.5)	(10550.8)	(5851.2)	المجموع العام

المصدر: مصرف لبنان

ملاحظة: يُعزى التغير في صافي الموجودات الخارجية للمصارف في شباط 2023 بشكل أساسي إلى انخفاض المطلوبات الخارجية للمصارف بالليرة اللبنانية عند تقييمها بالدولار الأميركي بسبب اعتماد سعر صرف رسمي جديد بلغ 15000 ليرة لبنانية / دولار أميركي منذ أول شباط 2023.

مساحات البناء (م2)
أيلول 2023 - أيلول 2024

المحافظات	أيلول 23	النسبة (%)	أيلول 24	النسبة (%)
بيروت	2558	0.48	19657	3.67
جبل لبنان	121058	22.83	169967	31.72
البقاع	62564	11.80	66602	12.43
الشمال (1)	3601	0.68	3629	0.68
الشمال (2)	101575	19.15	155976	29.11
الجنوب	145463	27.43	86688	16.18
النيطية	93490	17.63	33270	6.21
المجموع	530309	100.00	535789	100.00

المصدر: نقابتا المهندسين في بيروت والشمال.

حركة مطار بيروت الدولي
أيلول 2023 - أيلول 2024

الشهر	الطائرات			الركاب				المجموع	البضائع (طن)		
	هبوط	إقلاع	المجموع	وصول	مغادرة	المجموع	مرور		استيراد	تصدير	المجموع
أيلول 23	3006	3003	6009	341242	434540	775782	630	2861	2070	4931	
أيلول 24	1977	1982	3959	210113	275306	485419	280	3066	1593	4659	
التغير %	-34.2	-34.0	-34.1	-38.4	-36.6	-37.4	-55.6	-37.4	7.2	-5.5	

المصدر: مطار بيروت الدولي

حركة مرفأ بيروت
أيلول 2023 - أيلول 2024

التغير %	أيلول 2024	أيلول 2023	
-7.4	113	122	عدد البواخر
-4.4	357473	373908	البضائع المفرغة (طن)
-3.5	89168	92382	البضائع المشحونة (طن)
10.3	13309	12062	المستوعبات المفرغة
25.7	4029	3205	عدد السيارات المستوردة
-	غ.م	غ.م	الإيرادات (ألف د.أ.)

المصدر: إدارة واستثمار مرفأ بيروت



ثانياً - التطورات في المالية العامة والدين العام

المالية العامة

في كانون الأول 2021 (آخر المعطيات المتوافرة)، سجّلت المالية العامة فائضاً بقيمة 611 مليار ليرة بعد فائض قيمته 168 مليار ليرة في الشهر الذي سبق (عجز بقيمة 45 مليار ليرة في كانون الأول 2020). وتبيّن أرقام المالية العامة (موازنة + خزينة) المعطيات التالية:

- ارتفاع المبالغ الإجمالية المقبوضة إلى 20263 مليار ليرة في العام 2021 من 15342 مليار ليرة في العام 2020، أي بمقدار 4921 مليار ليرة وبنسبة 32,1%. في التفاصيل، ارتفعت كلّ من الإيرادات الضريبية بقيمة 4763 مليار ليرة وغير الضريبية بقيمة 353 مليار ليرة مقابل تراجع مقبوضات الخزينة بقيمة 195 مليار ليرة. على صعيد الإيرادات الضريبية، فقد تأثرت إلى حدّ كبير بارتفاع العائدات من الضريبة على القيمة المضافة (+2945 مليار ليرة) نتيجة ارتفاع الأسعار، كما ارتفعت العائدات من الضريبة على الأرباح (+1330 مليار ليرة) وإيرادات الجمارك (+256 مليار ليرة) والرسوم العقارية (+198 مليار ليرة) مقابل انخفاض قيمة الضريبة على الفوائد (-883 مليار ليرة).

- انخفاض المبالغ الإجمالية المدفوعة إلى 18066 مليار ليرة في العام 2021 من 19425 مليار ليرة في العام 2020، أي بقيمة 1359 مليار ليرة وبنسبة 7%. ونتج ذلك من انخفاض خدمة الدين العام بقيمة 293 مليار ليرة (من 3106 مليارات ليرة في عام 2020 إلى 2813 مليار ليرة في عام 2021). تجدر الإشارة إلى أن الحكومة اللبنانية أعلنت التوقّف عن تسديد سندات اليوروبندز (أساس وقسيمة) في آذار 2020 وأن معدلات الفائدة على سندات الخزينة بالليرة، التي انخفضت جميعها بين آذار ونيسان 2020، بقيت مستقرّة منذ ذلك الوقت. كذلك، انخفضت النفقات الأولية، أي من خارج خدمة الدين بقيمة 1066 مليار ليرة (إلى 15253 مليار ليرة في العام 2021 مقابل 16319 مليار ليرة في العام 2020)، وقد تراجعت التحويلات إلى مؤسسة كهرباء لبنان بقيمة 584 مليار ليرة والنفقات على حساب موازنات سابقة بقيمة 825 مليار ليرة. - وبذلك، يكون الرصيد المالي العام قد حقّق فائضاً بقيمة 2197 مليار ليرة في عام 2021 بعد عجز بقيمة 4083 مليار ليرة في عام 2020، وبلغت نسبته +12,2% من مجموع المدفوعات مقابل -21,0% في العامَيْن المذكورَيْن على التوالي.

- وحقّق الرصيد الأولي فائضاً مقداره 5009 مليارات ليرة في العام 2021 مقابل عجز مقداره 977 مليار ليرة في العام 2020.

ويتبيّن من الجدول أدناه أن خدمة الدين انخفضت قياساً على المقبوضات الإجمالية عند مقارنتها في العامَيْن 2020 و2021.

جدول رقم 1- بعض النسب المئوية المتعلقة بخدمة الدين العام

2021	2020	
15,6	16,0	خدمة الدين العام/المدفوعات الإجمالية
13,9	20,2	خدمة الدين العام /المقبوضات الإجمالية

مصدر المعلومات: وزارة المالية

سندات الخزينة اللبنانية بالليرة اللبنانية

في نهاية أيلول 2024، انخفضت القيمة الإسمية للمحفظة الإجمالية لسندات الخزينة بالليرة (فئات 3 أشهر، 6 أشهر، 12 شهراً، 24 شهراً، 36 شهراً، 60 شهراً، 84 شهراً، 120 شهراً، 144 شهراً و180 شهراً) إلى 73458 مليار ليرة مقابل 74292 مليار ليرة في نهاية الشهر الذي سبق و89789 مليار ليرة في نهاية العام 2023. وبذلك تكون هذه المحفظة انخفضت بمقدار 16331 مليار ليرة في الأشهر التسعة الأولى من العام 2024. ويأتي هذا الانخفاض نتيجة التوقف عن إصدارات جديدة من أي من فئات السندات منذ كانون الثاني 2024 بموجب قرار من وزارة المالية يقابله استحقاقات لسندات من فئات مختلفة.

جدول رقم 2- توزع سندات الخزينة بالليرة على جميع الفئات

(نهاية الفترة - بالنسبة المئوية)

المجموع	180 شهراً	144 شهراً	120 شهراً	84 شهراً	60 شهراً	36 شهراً	24 شهراً	12 شهراً	6 أشهر	3 أشهر	
100,00	1,58	3,43	36,70	18,64	13,92	8,38	6,38	9,45	1,27	0,26	ك 1 2023
100,00	1,91	4,14	43,08	21,33	14,17	8,25	5,13	2,00	0	0	آب 2024
100,00	1,93	4,19	43,57	21,25	14,04	8,05	5,19	1,79	0	0	أيلول 2024

المصدر: بيانات مصرف لبنان

في نهاية أيلول 2024، بلغت حصة السندات من فئة 10 سنوات 43,6% من مجموع المحفظة، تلتها السندات من فئة 7 سنوات (21,3%) والسندات من فئة 5 سنوات (14,0%). أما في ما يتعلق بالقيمة الفعلية (تتضمن الفوائد المتراكمة غير المستحقة) للمحفظة الإجمالية لسندات الخزينة اللبنانية بالليرة، فقد بلغت 91539 مليار ليرة في نهاية كانون الثاني 2023 (آخر المعطيات المتوافرة)، مسجلة ارتفاعاً بقيمة 628 مليار ليرة قياساً على نهاية كانون الأول 2022، حيث بلغت 90911 مليار ليرة. وتوزعت على المكتتبين كالاتي:

جدول رقم 3- توزع سندات الخزينة بالليرة على المكتتبين
(القيمة الفعلية - نهاية الفترة، مليار ليرة لبنانية)

ك 2023	ك 2022	ك 2021	
15303	15317	20900	المصارف
%16,7	%16,8	%22,5	الحصة من المجموع
57022	57403	58002	مصرف لبنان
%62,3	%63,1	%62,4	الحصة من المجموع
610	625	443	المؤسسات المالية
%0,7	%0,7	%0,5	الحصة من المجموع
17905	17153	13021	المؤسسات العامة
%19,6	%18,9	%14,0	الحصة من المجموع
699	413	581	الجمهور
%0,8	%0,5	%0,6	الحصة من المجموع
91539	90911	92947	المجموع

المصدر: مصرف لبنان

في نهاية كانون الثاني 2023 (آخر المعطيات المتوافرة)، بلغت حصة المصارف 16,7% من إجمالي محفظة سندات الخزينة بالليرة مقابل 62,3% لمصرف لبنان و 21,0% للقطاع غير المصرفي.

سندات الخزينة اللبنانية بالعملات الأجنبية

في نهاية كانون الثاني 2023 (آخر المعطيات المتوافرة)، بلغت محفظة سندات الخزينة اللبنانية المُصدّرة بالعملات الأجنبية Eurobonds (قيمة الاكتتابات الإسمية زائد الفوائد المتراكمة زائد المتأخرات) ما يوازي 39485 مليون دولار مقابل 39248 مليون دولار في نهاية كانون الأول 2022 و 36522 مليون دولار في نهاية كانون الأول 2021.

وفي نهاية كانون الثاني 2023، بلغت محفظة المصارف التجارية بسندات اليوروبوندرز (صافية من المؤونات) 2900 مليون دولار مقابل 2934 مليون دولار في نهاية كانون الأول 2022 و 4419 مليون دولار في نهاية عام 2021.

الدين العام

في نهاية كانون الثاني 2023 (آخر المعطيات المتوافرة)، بلغت قيمة الدين العام المحرّر بالليرة اللبنانية 91795 مليار ليرة، بارتفاع نسبته 0,7% قياساً على نهاية كانون الأول 2022. وانخفضت حصة المصارف في تمويل الدين العام المحرّر بالليرة اللبنانية إلى 16,9% في نهاية كانون الثاني 2023 مقابل 17,1% في نهاية العام 2022، وانخفضت كذلك حصة مصرف لبنان (إلى 62,1% مقابل 63,0%)، في حين ارتفعت حصة القطاع غير المصرفي (إلى 20,9% مقابل 19,9% نتيجة زيادة اكتتابات المؤسسات العامة بسندات الخزينة بالليرة) في نهاية التاريخين على التوالي.

جدول رقم 4- مصادر تمويل الدين العام المحرّر بالليرة اللبنانية
(نهاية الفترة - بالنسبة المئوية)

ك 2023	ك 2022	ك 2021	
16,9	17,1	22,7	المصارف في لبنان
62,1	63,0	62,2	مصرف لبنان
20,9	19,9	15,1	القطاع غير المصرفي
100,0	100,0	100,0	المجموع

المصدر: مصرف لبنان

وفي نهاية كانون الثاني 2023 (آخر المعطيات المتوافرة)، بلغ الدين العام المحلي الصافي، المحتسب بعد تنزيل ودائع القطاع العام لدى الجهاز المصرفي، 63088 مليار ليرة مقابل 64724 مليار ليرة في نهاية كانون الأول 2022، مسجلاً انخفاضاً نسبته 2,5% في الشهر الأول من العام 2023، إذ ارتفعت ودائع القطاع العام لدى الجهاز المالي من 26445 مليار ليرة في نهاية العام 2022 إلى 28707 مليارات ليرة في نهاية كانون الثاني 2023.

وفي نهاية كانون الثاني 2023، بلغت قيمة الدين العام المحرّر بالعملة الأجنبية 41574 مليون دولار مقابل 41337 مليون دولار في نهاية العام 2022، أي بارتفاع نسبته 0,6%. تُعزى الزيادة إلى تراكم المتأخرات عن دفع الأساس والفوائد على سندات اليوروبندز، إذ وصلت قيمة هذه المتأخرات إلى 14432 مليون دولار في نهاية كانون الثاني 2023 مقابل 14228 مليون دولار في نهاية العام 2022.

وفي ما يخص تمويل الدين المحرر بالعملات الأجنبية، لم يسجل توزع مصادر التمويل تغيراً يُذكر بين نهاية العام 2022 ونهاية كانون الثاني 2023، حيث شكّلت حصة حَمَلَة سندات اليوروبندز 95,0% مقابل 3,8% للمؤسسات المتعدّدة الأطراف و1,1% للحكومات و0,1% لمصادر أخرى.

جدول رقم 5- مصادر تمويل الدين المحرر بالعملات الأجنبية
(نهاية الفترة - بالنسبة المئوية)

ك 2023	ك 2022	ك 2021	
1,1	1,1	1,3	الحكومات
3,8	3,9	3,8	المؤسسات المتعدّدة الأطراف
95,0	94,9	94,8	حَمَلَة سندات يوروبندز
0,1	0,1	0,1	مصادر خارجية أخرى
100,0	100,0	100,0	المجموع

المصدر: مصرف لبنان

الملحق الإحصائي
التطورات في المالية العامة والدين العام

المالية العامة (مليار ليرة)
في العامين 2020 و 2021

التغير			مليار ليرة		
	بالنسبة (%)	بالقيمة	2021	2020	
	32.08	4921	20263	15342	الإيرادات الإجمالية
	-7.00	-1359	18066	19425	النفقات الإجمالية
	-9.43	-293	2813	3106	منها خدمة الدين العام
	-6.53	-1066	15253	16319	الإنفاق خارج خدمة الدين العام
			2197	-4083	الرصيد الكلي
			5010	-977	الرصيد الأولي
			12.2	-21.0	الرصيد الكلي/النفقات (%)

المصدر: وزارة المالية

توزع سندات الخزينة حسب المكتتبين
(نهاية الفترة - مليار ليرة)

النسبة (%)	ك2-23	النسبة (%)	ك1-22	النسبة (%)	ك2-22	البيان
16.7	15303	16.8	15317	20.7	18850	المصارف
62.3	57022	63.1	57403	64.0	58255	مصرف لبنان
0.7	610	0.7	625	0.5	428	المؤسسات المالية
19.6	17905	18.9	17153	14.1	12869	المؤسسات العامة
0.8	699	0.5	413	0.6	571	الجمهور
100.0	91539	100.0	90911	100.0	90973	المجموع

المصدر: مصرف لبنان

الدين العام في نهاية الفترة
(مليار ليرة)

النسبة (%)	ك23-2	النسبة (%)	ك22-1	النسبة (%)	ك22-2	النسبة (%)	ك21-1	
<u>100.0</u>	<u>91795</u>	<u>100.0</u>	<u>91169</u>	<u>100.0</u>	<u>91278</u>	<u>100.0</u>	<u>93247</u>	الدين العام المحرر بالليرة اللبنانية
								(مليار ل.ل.)
62.1	57022	63.0	57403	63.8	58255	62.2	58002	مصرف لبنان
	0		0		0		0	قروض
	57022		57403		58255		58002	سندات خزينة
16.9	15559	17.1	15575	21.0	19155	22.7	21200	المصارف
	15303		15317		18850		20900	سندات خزينة
	256		258		305		300	قروض للمؤسسات العامة
20.9	19214	20.0	18191	15.2	13868	15.1	14045	آخرون (سندات)
	699		413		571		581	الجمهور
	17905		17153		12869		13021	المؤسسات العامة
	610		625		428		443	المؤسسات المالية
<u>100.0</u>	<u>41573</u>	<u>100.0</u>	<u>41337</u>	<u>100.0</u>	<u>38754</u>	<u>100.0</u>	<u>38515</u>	الدين المحرر بالعملات الاجنبية
								(مليون دولار أميركي)
5.0	2062	5.0	2062	5.1	1979	5.1	1962	مؤسسات التنمية والحكومات
95.0	39512	95.0	39275	94.9	36774	94.9	36553	غيرها
	28707		26445		17944		19238	ودائع القطاع العام (مليار ليرة)

المصدر: مصرف لبنان



ثالثاً: التطورات المصرفية والنقدية

• الودائع والتسليفات بالليرة

تراجعت وديائع القطاع الخاص بالليرة لدى المصارف قليلاً إلى 60437 مليار ليرة في نهاية أيلول 2024 بالمقارنة مع 60505 مليارات ليرة في نهاية آب 2024، مقابل 52050 مليار ليرة في نهاية كانون الأول 2023.

كما تراجعت التسليفات للقطاع الخاص بالليرة لدى المصارف إلى 11263 مليار ليرة في نهاية أيلول 2024، مقابل 11727 مليار ليرة في نهاية آب 2024 و 11388 مليار ليرة في نهاية كانون الأول 2023، مع التنكير بأنها تعرف منحنى تراجعياً واضحاً منذ بداية الأزمة، مع حصول بعض الزيادات في هذه التسليفات من وقت إلى آخر عند ارتفاع الطلب لتمويل نفقات تشغيلية أو لتسديد مستحقات بالليرة.



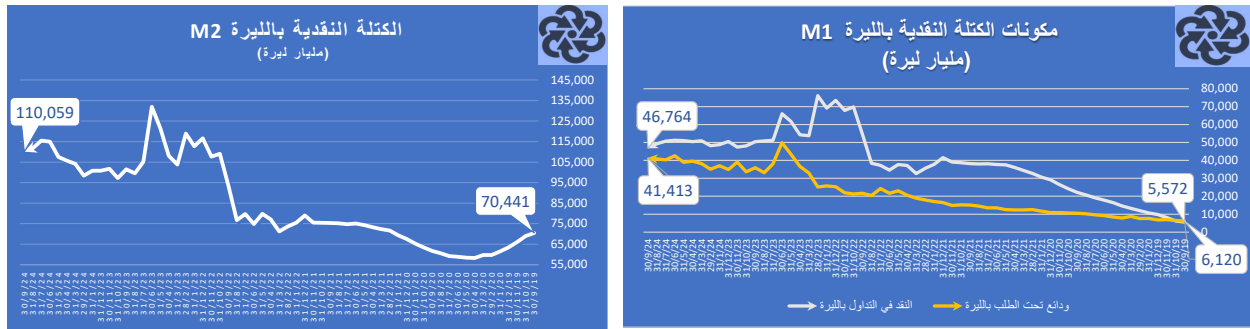
وبذلك، تكون نسبة التسليفات بالليرة إلى الودائع بالليرة قد بلغت 18,6% في نهاية أيلول 2024. أمّا استعمالات باقي الودائع بالليرة (غير التسليف للقطاع الخاص)، فهي تتوزع بين سندات خزينة وإيداعات لدى مصرف لبنان بالليرة.

• تراجعت محفظة المصارف التجارية من سندات الخزينة بالليرة إلى 10042 مليار ليرة في نهاية أيلول 2024، مقابل 10276 مليار ليرة في نهاية آب 2024 و 11436 مليار ليرة في نهاية كانون الأول 2023، وهي تعرف منحنى تراجعياً منذ بداية الأزمة.

• الكتلة النقدية بالليرة

تراجعت قيمة النقد في التداول بالليرة، أحد أبرز مكوّنات الكتلة النقدية بالليرة M2، إلى حوالي 46764 مليار ليرة في نهاية أيلول 2024، مقابل 49327 مليار ليرة في نهاية آب 2024 و 50600 مليار ليرة في نهاية كانون الأول 2023.

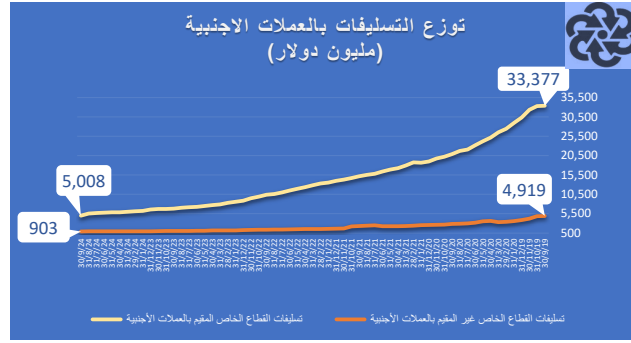
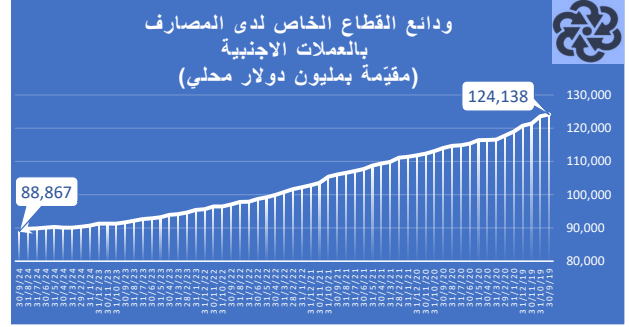
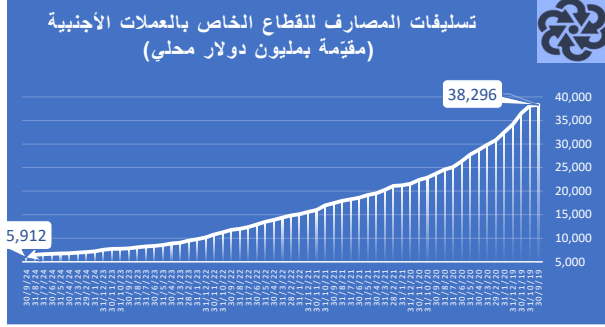
كما تراجعت قيمة الكتلة النقدية بالليرة M2، والتي تتضمّن النقد في التداول والودائع تحت الطلب والودائع الادخارية العائدة للقطاع الخاص المقيم لدى الجهاز المصرفي، إلى 110059 مليار ليرة في نهاية أيلول 2024 مقارنةً مع 111818 مليار ليرة في نهاية آب 2024، مقابل 100787 مليار ليرة في نهاية كانون الأول 2023.



• الودائع والتسليفات بالعملة الأجنبية

تراجعت ودائع القطاع الخاص بالعملة الأجنبية لدى المصارف إلى حوالي 88,9 مليار دولار في نهاية أيلول 2024، مقابل 89,7 مليار دولار في نهاية آب 2024، و 91,3 مليار دولار في نهاية كانون الأول 2023. ويُذكَر بأنّ هذه الودائع هي في تراجع بشكل مستمرّ منذ بداية الأزمة، نتيجة استفاضة المودعين من مضامين التعميمين 151 و 158 ومؤخراً التعميم 166 إضافة إلى عمليات حسم الشيكات وتسديد القروض.

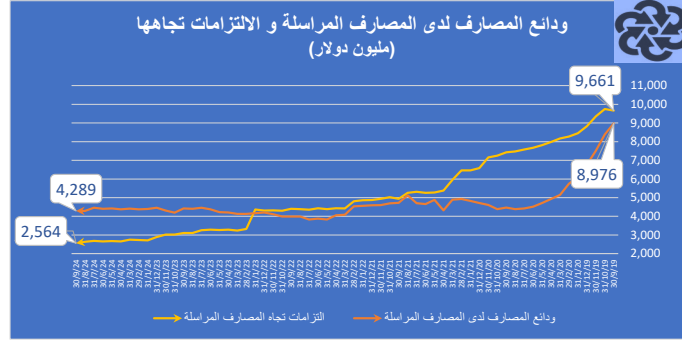
تابعت التسليفات الممنوحة من المصارف للقطاع الخاص بالعملة الأجنبية تراجعها إلى حوالي 5,9 مليارات دولار في نهاية أيلول 2024، موزعة بين 5,0 مليارات دولار للقطاع الخاص المقيم وحوالي 0,9 مليار دولار للقطاع الخاص غير المقيم، بالمقارنة مع 6,5 مليارات دولار في نهاية آب 2024 و 7,6 مليارات دولار في نهاية كانون الأول 2023. وتجدر الإشارة إلى أن مصرف لبنان فرض، بموجب التعميم الوسيط رقم 656 الصادر بتاريخ 20 كانون الثاني 2023 أن يسدّد المقرض غير المقيم دينه بالدولار النقدي ابتداءً من الأول من شباط 2023.



وبذلك، تكون نسبة التسليفات بالعملة الأجنبية إلى الودائع بالعملة الأجنبية قد بلغت 6,6% في نهاية أيلول 2024.

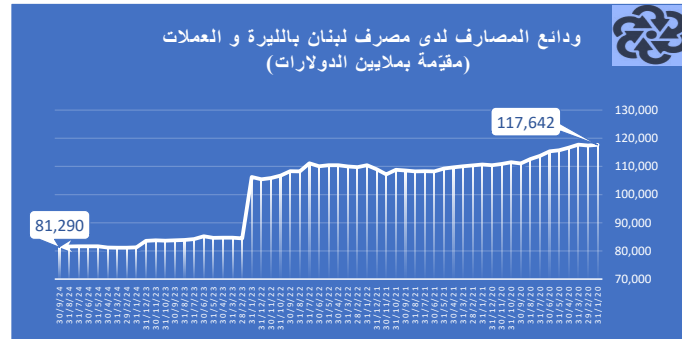
• بقيت محفظة المصارف التجارية من سندات الخزينة بالعملة الأجنبية، صافية من المؤنات، شبه مستقرّة على حوالي 2,2 مليار دولار في نهاية أيلول 2024، كما في نهاية كلّ من آب 2024 وكانون الأول 2023. تجدر الإشارة إلى أنّه استناداً إلى التعميم الوسيط رقم 649 الصادر في تشرين الثاني 2022، ارتفعت النسبة المطبّقة لاحتمال الخسائر المتوقّعة من التوظيفات في سندات الخزينة بالعملة الأجنبية إلى 75% (من 45%)، مما يعني أن محفظة المصارف التجارية الاسمية من سندات الخزينة بالعملة الأجنبية قد تكون بحدود الـ 9 مليارات دولار.

• بقيت ودائع المصارف لدى المصارف المرابطة شبه مستقرّة على حوالي 4,29 مليارات دولار في نهاية أيلول 2024 كما في نهاية آب 2024، في حين تراجعت قليلاً التزامات المصارف تجاه مؤسسات مالية غير مقيمة إلى حوالي 2,56 مليار دولار مقابل 2,64 مليار دولار في كلّ من التاريخين المذكورين.

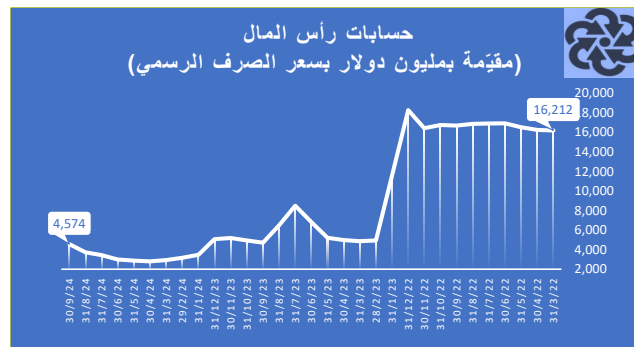


• بلغت ودائع المصارف التجارية (باليرة وبالعملة الأجنبية) لدى مصرف لبنان حوالي 81,3 مليار دولار في نهاية أيلول 2024، مقابل 81,6 مليار دولار في نهاية الشهر الذي سبقه، مقارنةً مع 83,6 مليار دولار في نهاية كانون الأول 2023.

تجدر الإشارة إلى اعتماد سعر صرف 89500 ليرة للدولار الواحد (بدلاً من 15000 ليرة للدولار) في البيانات المالية للمصارف اعتباراً من الوضعية الموقوفة في 2024/1/31، تطبيقاً لتعميم مصرف لبنان الأساسي رقم 2024/167.



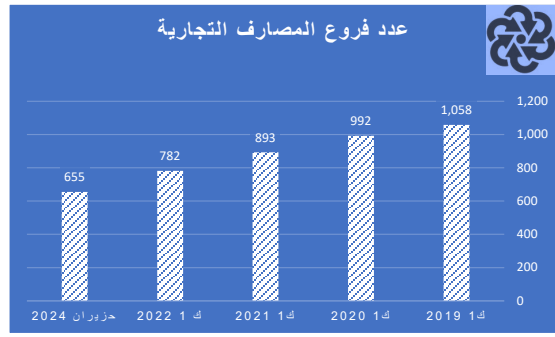
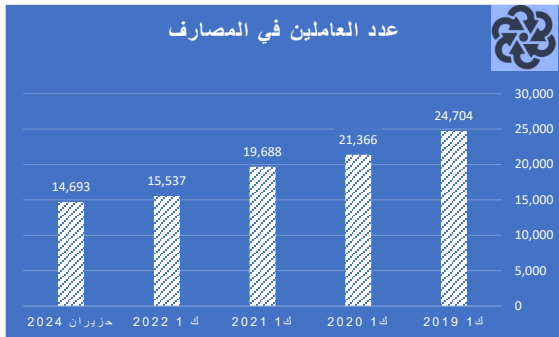
• ارتفعت حسابات رأس المال إلى حوالي 4,6 مليارات دولار في نهاية أيلول 2024 مقارنةً مع 3,7 مليارات دولار في نهاية آب 2024، مقابل 5,1 مليارات دولار في نهاية كانون الأول 2023.



• بلغت القيم الثابتة المادية حوالي 1,2 مليار دولار في نهاية أيلول 2024 وهو المستوى ذاته المسجل في نهاية آب 2024، مقارنةً مع حوالي 5,7 مليارات دولار في نهاية كانون الأول 2023.

• عدد فروع المصارف التجارية وعدد العاملين في القطاع المصرفي

تراجع عدد فروع المصارف التجارية داخل لبنان إلى 655 فرعاً في نهاية حزيران 2024، مقابل 695 فرعاً في نهاية العام 2023، وبلغ عدد العاملين في القطاع المصرفي بحسب آخر المعطيات المتوافرة 14693 موظفاً في نهاية حزيران 2024 (وهو رقم قابل للتعديل).



المصدر: مصرف لبنان

معدلات الفوائد

معدلات الفائدة على سندات الخزينة بالليرة اللبنانية

في نهاية أيلول 2024، استقرت الفائدة المثقلة على المحفظة الإجمالية لسندات الخزينة بالليرة اللبنانية على 6,52% شأنها في نهاية الشهر الذي سبق مقابل 6,30% في نهاية كانون الأول 2023. وبلغ متوسط عمر المحفظة 941 يوماً (2,59 سنة) مقابل 959 يوماً (2,63 سنة) و1024 يوماً (2,81 سنة) في نهاية التواريخ الثلاثة تباعاً. يُذكر أنه وللشهر التاسع على التوالي، لم يتم إصدار أي من فئات سندات الخزينة بالليرة.

معدلات الفائدة على سندات الخزينة بالعملات الأجنبية (Eurobonds)

في نهاية شباط 2020 (آخر المعطيات قبل إعلان الحكومة عن توقفها عن دفع جميع سندات اليوروبندز)، بلغ معدل الفائدة المثقلة على المحفظة الإجمالية لسندات الخزينة بالعملات الأجنبية (Eurobonds) 7,38% وبلغ متوسط عمر المحفظة 7,84 سنوات.

الفوائد المصرفية على الليرة

في أيلول 2024، ارتفع متوسط الفائدة على الودائع بالليرة اللبنانية إلى 0,93% مقابل 0,86% في الشهر الذي سبق (0,49% في أيلول 2023)، فيما انخفض متوسط الفائدة على التسليفات بالليرة إلى 3,99% مقابل 5,11% (4,36%) في التواريخ الثلاثة على التوالي.

على صعيد فائدة القروض بين المصارف (Interbank rate on call) بالليرة، فقد ارتفعت إلى 134,91% في نهاية أيلول 2024 مقابل 111,83% في نهاية الشهر الذي سبق (42,29% في نهاية أيلول 2023). وفي أيلول 2024، راح هذا المعدل بين 25% كحدّ أدنى و145% كحدّ أقصى، وبلغ المعدل الشهري المثقل 92,66%.

ويعرض الجدول أدناه تطور الفائدة على الليرة في عدد من الأشهر:

جدول رقم 1- تطور الفائدة على الليرة، بالنسبة المئوية (%)

أيلول 2024	آب 2024	أيلول 2023	
0,93	0,86	0,49	متوسط المعدلات الدائنة على الودائع الجديدة أو المجدّدة
3,99	5,11	4,36	متوسط المعدلات المدينة على التسليفات الجديدة أو المجدّدة
134,91	111,83	42,29	معدل القروض بين المصارف في نهاية الفترة

المصدر: مصرف لبنان

الفوائد المصرفية على الدولار

في أيلول 2024، بلغ متوسط الفائدة على الودائع بالدولار لدى المصارف في لبنان 0,02% مقابل 0,04% في الشهر الذي سبق (0,03% في أيلول 2023)، وانخفض متوسط الفائدة على التسليفات بالدولار إلى 1,48% مقابل 2,59% (3,15%) في التواريخ الثلاثة على التوالي.

وفي أيلول 2024، بلغ متوسط معدل SOFR، والذي يُضاف إليه قيمة تسوية الهامش المحدّدة من قبل الجمعية الدولية لعمليات المقايضة والأدوات المشتقة IDA Spread Adjustment، 5,17% مقابل 5,33% في الشهر الذي سبق (5,31% في أيلول 2023).

ويعرض الجدول أدناه تطور الفائدة المصرفية على الدولار في لبنان في عدد من الأشهر:

جدول رقم 2- تطوّر الفائدة على الدولار، بالنسبة المئوية (%)

أيلول 2024	آب 2024	أيلول 2023	
0,02	0,04	0,03	متوسط المعدلات الدائنة على الودائع الجديدة أو المجدّدة
1,48	2,59	3,15	متوسط المعدلات المدينة على التسليفات الجديدة أو المجدّدة
5,17	5,33	5,31	متوسط معدل SOFR

المصدر: مصرف لبنان

موجودات مصرف لبنان بالعملات الأجنبية

أدخل المصرف المركزي تعديلاً على احتساب موجوداته الخارجية بحيث باتت تتضمن منذ كانون الثاني 2024 الذهب النقدي والأوراق المالية الأجنبية التي يحتفظ بها المصرف المركزي، والعملات الأجنبية والودائع لدى المصارف المراسلة والمنظمات الدولية، فيما لا تشمل محفظته في سندات اليوروبندز والقروض الممنوحة بالعملات الأجنبية للمصارف والمؤسسات المالية المقيمة.

وقد بلغت الموجودات الخارجية لمصرف لبنان بالعملات الأجنبية 10654 مليون دولار في نهاية أيلول 2024 مقابل 10513 مليون دولار في نهاية الشهر الذي سبق و9350 مليون دولار في نهاية كانون الثاني 2024.

ويفضّل الجدول أدناه موجودات مصرف لبنان الخارجية استناداً إلى التعديل الجديد.

القيمة بملايين الدولارات-نهاية الفترة

أيلول 2024	آب 2024	كانون الثاني 2024	
24462	23269	18792	الذهب
10654	10513	9350	العملات الأجنبية
168	167	174	الأوراق المالية الأجنبية
35284	33949	28316	المجموع

المصدر: مصرف لبنان

الملحق الإحصائي التطورات المصرفية والنقدية

الميزانية المجمعة للمصارف التجارية كما في نهاية الفترة

(بمليارات ل.ل.)				البيان
أيلول 24	أب 24	ك 23	أيلول 23	
الموجودات				
7281949	7312642	1261744	1267432	الموفورات
6454	7619	7388	10283	- أوراق نقدية
7275495	7305024	1254356	1257149	- ودائع لدى مصرف لبنان
459344	506051	110105	114480	ديون على القطاع الخاص المقيم
11113	11570	11212	12276	- بالليرات اللبنانية
448231	494481	98893	102204	- بالعملات الأجنبية
210181	211879	44887	50814	ديون على القطاع العام
10042	10276	11436	11537	منها: سندات بالليرة
198261	199781	32872	38724	سندات بالعملات
1879	1822	579	554	ديون مختلفة
835636	849005	139286	139209	موجودات خارجية
81009	83990	14714	15908	- قروض على غير المقيمين
383876	384318	66906	66375	- قروض على مصارف غير مقيمة
231937	228692	37038	35576	- موجودات خارجية أخرى
74651	84454	11056	13061	نقد وودائع لدى مصارف مركزية غير مقيمة
64164	67551	9573	8289	محفظه الأوراق المالية للقطاع الخاص غير المقيم
208221	203418	116872	62818	القيم الثابتة
275452	250636	44324	41739	محفظه القطاع الخاص من الأوراق المالية
26552	24749	11522	13852	موجودات غير مصنفة
9297336	9358380	1728740	1690344	المجموع
المطلوبات				
6127959	6198512	1104207	1109392	ودائع القطاع الخاص المقيم
57670	57692	49198	49418	- ودائع بالليرة
6070289	6140820	1055009	1059973	- ودائع بالعملات الأجنبية
62164	66332	18272	17893	ودائع القطاع العام
1886114	1893511	317048	318104	ودائع القطاع الخاص غير المقيم
2766	2813	2852	2889	- بالليرات اللبنانية
1883348	1890698	314196	315214	- بالعملات الأجنبية
229471	236028	43270	46644	التزامات تجاه المصارف غير المقيمة
46520	46508	4395	4441	سندات دين
409418	334910	76374	70712	الأموال الخاصة
377226	301310	53759	57099	- أموال خاصة أساسية
32192	33599	22615	13613	- أموال خاصة مساندة
535690	582579	165173	123159	مطلوبات غير مصنفة
9297336	9358380	1728740	1690344	المجموع

المصدر: مصرف لبنان

*ابتداءً من شباط 2023، بات احتساب مكونات الميزانية المحزرة بالدولار الأميركي على أساس سعر صرف 15000 ل.ل./دولار وأصبح 89500 ليرة للدولار ابتداءً من كانون الثاني 2024.

وضعية مصرف لبنان
كما في نهاية الفترة

(بمليارات ل.ل.)				البيان
24 أيلول	24 آب	ك 23	أيلول 23	
				الموجودات
3142941	3023480	432111	392548	الموجودات الخارجية :
2189372	2082590	287481	258908	- ذهب
(24462)	(23269)	(19165)	(17261)	(مقيم بملايين د.أ)
953568	940890	144630	133640	- عملات أجنبية*
(10654)	(10513)	(9642)	(8909)	(مقيمة بملايين د.أ)
279	266	308	319	ديون على القطاع الخاص
37790	38072	14472	15346	سلفات للمصارف التجارية *
1096	1105	1515	1562	سلفات لمصارف متخصصة ومؤسسات مالية
1486858	1486830	249203	249260	سلفات للقطاع العام
3066089	3181837	647302	651502	فروقات القطع
565611	565694	139269	141596	محفظه الأوراق المالية
560	555	521	510	القيم الثابتة
164786	159586	118971		عمليات السوق المفتوحة المؤجلة *
			18081	أصول من عمليات تبادل ادوات مالية
19042	16672	3948	105653	موجودات غير مصنفة
8485053	8474097	1607620	1576376	المجموع
				المطلوبات
53463	57193	58096	60794	النقد المتداول خارج مصرف لبنان
7543498	7562607	1302617	1300912	ودائع المصارف التجارية
72160	64798	10474	10605	ودائع المصارف المتخصصة والمؤسسات المالية
4819	5180	1527	2336	ودائع القطاع الخاص
534792	512367	185993	149082	التزامات تجاه القطاع العام
162664	162462	27363	25573	التزامات خارجية
(1817)	(1815)	(1824)	(1705)	(مقيمة بملايين د.أ)
0	0	0	0	التزامات خاصة طويلة الأجل
64347	64347	14812	13487	الأموال الخاصة
49310	45144	6739	13587	مطلوبات غير مصنفة
8485053	8474097	1607620	1576376	المجموع

المصدر: مصرف لبنان

ابتداءً من شباط 2023، بات احتساب المكونات المحزرة بالدولار الأميركي على أساس سعر صرف 15000 ل.ل./دولار وأصبح 89500 ليرة للدولار ابتداءً من كانون الثاني 2024.

* وفقاً لقرار المجلس المركزي رقم 23/36/45 المتخذ في تاريخ 2023/12/20، تم تعليق القرارات المتعلقة بالـ Seigniorage . وعليه، تم نقل مجموع الأعباء المؤجلة الناتجة عن عمليات السوق المفتوحة من الموجودات الأخرى المختلفة والموجودات الناتجة عن عمليات مقايضة على أدوات مالية والبالغة 118,97 ألف مليار ليرة كما في 2023/12/31 إلى البند الجديد باسم "عمليات السوق المفتوحة المؤجلة".

تطور الكتلة النقدية وشبه النقدية

(بمليارات ل.ل.)				البيان
أيلول 24	آب 24	ك 23	أيلول 23	
88177	90155	85450	86341	الكتلة النقدية M1
46764	49327	50600	50406	- النقد في التداول
41413	40828	34850	35935	- ودائع تحت الطلب بالليرة
6133407	6203631	1076790	1081232	الكتلة شبه النقدية
21882	21663	15338	15190	- ودائع أخرى بالليرة
6111525	6181968	1061452	1066042	- ودائع بالعملات الأجنبية
33095	33083	3966	3941	سندات دين
النقد وشبه النقد				
110059	111818	100787	101531	- بالليرات اللبنانية M2
6254679	6326869	1166205	1171514	- بالليرات والعملات M3
6267825	6340307	1191423	1193220	- اجمالي الوفورات النقدية M4= M3+سندات الجمهور
عناصر التغطية :				
1627053	1506516	252311	213705	ديون صافية على الخارج
2189372	2082590	287481	258908	- الموجودات بالذهب
(562320)	(576074)	(35170)	(45203)	- الموجودات بالعملات الأجنبية
4604559	4740272	790552	839162	وضعية القطاع العام المدينة
1538470	1558435	143251	187661	- ديون صافية على القطاع العام
3066089	3181837	647302	651502	- فروقات القطع
577194	625157	123712	127319	ديون على القطاع الخاص
12038	12928	12461	13587	- بالليرات اللبنانية
565156	612229	111251	113732	- بالعملات الأجنبية
(554127)	(545077)	(370)	(8672)	مطلوبات أخرى من الجهاز المصرفي (صافية)
6254679	6326869	1166205	1171514	المجموع

المصدر: مصرف لبنان

* ابتداء من شباط 2023، بات احتساب البنود المحزرة بالدولار الأميركي على أساس سعر صرف 15000 ل.ل./دولار وأصبح 89500 ليرة للدولار ابتداء من كانون الثاني 2024.

متوسطات أسعار صرف بعض العملات الأجنبية في سوق بيروت
أيلول 2024

العملة	الأدنى	الأعلى	الوسطي	الاقفال
الدولار الأميركي	89500.00	89500.00	89500.00	89500.00
الفرنك السويسري	104751.87	106433.58	105614.95	106143.26
الجنيه الاسترليني	116842.25	120109.00	118321.69	120109.00
الين الياباني	609.88	636.42	624.35	627.94
الدولار الكندي	65852.40	66597.22	66118.94	66208.02
الدولار الاسترالي	59607.00	61987.70	60628.20	61987.70
اليورو	98620.05	100293.70	99421.97	100293.70

المصدر: مصرف لبنان

أسعار صرف العملات الدولية الرئيسية والذهب ازاء الدولار الأميركي

العملة	أب 24				أيلول 24			
	الأدنى	الأعلى	الوسطي	الاقفال	الأدنى	الأعلى	الوسطي	الاقفال
الجنيه الاسترليني	1.27	1.33	1.29	1.31	1.30	1.34	1.32	1.34
الين الياباني	143.96	149.36	146.14	146.17	140.62	146.92	143.17	143.63
الفرنك السويسري	0.84	0.87	0.86	0.85	0.84	0.85	0.85	0.85
اليورو	1.08	1.12	1.10	1.11	1.10	1.12	1.11	1.12
أونصة الذهب	2382.78	2524.59	2471.78	2503.40	2492.87	2672.53	2571.47	2634.70

المصدر: Bloomberg.com

