



جَمْعِيَّة مَصَارِف لِبْنَانَ

ASSOCIATION OF BANKS IN LEBANON



التقرير الاقتصادي

العدد 10

تشرين الأول 2024

أولاً- الوضع الاقتصادي العام

ثانياً- التطورات في المالية العامة والدين العام

ثالثاً- التطورات المصرفية والنقدية

الشيكات المتقاصة

في تشرين الأول 2024، بلغت قيمة الشيكات المتقاصة بالليرة اللبنانية 6548 مليار ليرة مقابل 7268 مليار ليرة في الشهر الذي سبق و8798 مليار ليرة في تشرين الأول 2023، وازدادت بنسبة 25,7% في الأشهر العشرة الأولى من العام 2024 بالمقارنة مع الفترة ذاتها من العام 2023. وبلغت قيمة الشيكات المتقاصة بالعملات الأجنبية 47 مليون دولار مقابل 128 مليون دولار و155 مليون دولار في الأشهر الثلاثة على التوالي، وانخفضت بنسبة 62,5% في الأشهر العشرة الأولى من العام 2024 بالمقارنة مع الفترة ذاتها من العام 2023.

جدول رقم 1- تطوّر الشيكات المتقاصة في الأشهر العشرة الأولى من السنوات 2021-2024

2024	2023	2022	2021	
				الشيكات بالليرة
149	298	758	1310	- العدد (آلاف)
68524	54497	30842	22729	- القيمة (مليار ليرة)
459893	182876	40689	17350	- متوسط قيمة الشيك (آلاف الليرات)
				الشيكات بالعملات الأجنبية
14	88	642	1438	- العدد (آلاف)
1125	3003	8944	15756	- القيمة (مليون دولار)
80357	34125	13931	10957	- متوسط قيمة الشيك (دولار)

المصدر: مصرف لبنان

وُندكر بأنّ تعميم مصرف لبنان رقم 165 الصادر في نيسان 2023 وتعديلاته يسمح بتبادل شيكات صادرة عن حسابات Fresh بالليرة اللبنانية وبالدولار الأميركي لاستعمالها مجدداً في العمليات التجارية والمالية، وبدأ العمل به خلال شهر حزيران 2023. وبحسب المعطيات المتوافرة عن حركة مقاصة الشيكات بموجب التعميم 165 والعائدة لشهر تشرين الأول 2024، بلغ عدد الشيكات المتقاصة بالليرة 928 شيكاً بقيمة 1493 مليار ليرة، وبلغ عدد الشيكات المتقاصة بالعملات الأجنبية 2716 شيكاً بقيمة 33,7 مليون دولار أميركي. وفي الأشهر العشرة الأولى من العام 2024، وصل عدد الشيكات المتقاصة بالليرة إلى 7692 شيكاً قيمتها 14113 مليار ليرة، ووصل عدد الشيكات المتقاصة بالعملات الأجنبية إلى 17425 شيكاً بقيمة بلغت 230 مليون دولار.

حركة الاستيراد

في كانون الأول 2023 (آخر المعطيات المتوافرة)، بلغت قيمة الواردات السلعية 1303 ملايين دولار مقابل 1253 مليون دولار في الشهر الذي سبق و1251 مليون دولار في كانون الأول 2022. وبذلك، تكون قيمة الواردات السلعية قد بلغت 17524 مليون دولار في العام 2023 وتراجعت بنسبة 8,0% بالمقارنة مع العام 2022، في حين سجّلت الكمّيات المستوردة المقاسة بالأطنان ارتفاعاً معتدلاً نسبته 2,0%.

وتوزّعت الواردات السلعية في العام 2023 بحسب نوعها كالاتي: احتلّت المنتجات المعدنية (النفطية) المركز الأول وشكّلت حصّتها 26,5% من المجموع، تلتها المعادن الثمينة من ذهب والماس ومجوهرات (14,4%)، فالآلات والأجهزة والمعدّات الكهربائية (9,3%)، ثمّ منتجات الصناعة الكيماوية (7,2%)، فمعدّات النقل (6,6%). وعلى صعيد أبرز البلدان التي استورد منها لبنان السلع في العام 2023، حلّت الصين في المرتبة الأولى إذ بلغت حصّتها 11,8% من مجموع الواردات، لتأتي بعدها سويسرا (10,0%)، فاليونان (9,6%)، ثمّ تركيا (7,8%)، ثمّ إيطاليا (6,3%).

جدول رقم 2- الواردات السلعية في السنوات 2023-2020

نسبة التغيّر 2023-2022، %	2023	2022	2021	2020	
8,0-	17524	19054	13641	11310	الواردات السلعية (مليون دولار)
2,0+	11770	11540	12124	13475	الواردات السلعية (ألف طن)

المصدر: المركز الآلي الجمركي

حركة التصدير

في كانون الأول 2023 (آخر المعطيات المتوافرة)، بلغت قيمة الصادرات السلعية 240 مليون دولار، مقابل 290 مليون دولار في الشهر الذي سبقه و272 مليون دولار في كانون الأول 2022. وبلغت قيمة الصادرات السلعية 2995 مليون دولار في العام 2023، بتراجع نسبته 14,2% بالمقارنة مع العام 2022.

وتوزّعت الصادرات السلعية في العام 2023 بحسب نوعها كالاتي: احتلّت المعادن الثمينة من ذهب والماس ومجوهرات المركز الأول وبلغت حصّتها 25,4% من مجموع الصادرات، تلتها المعادن العادية ومصنوعاتها (14,3%)، ثمّ الآلات والأجهزة الكهربائية (12,9%)، فمنتجات صناعة الأغذية (12,6%)، ثمّ منتجات الصناعة الكيماوية (9,9%). ومن أبرز البلدان التي صدر إليها لبنان السلع في العام 2023، نذكر: الإمارات العربية المتحدة التي احتلّت المرتبة الأولى وبلغت حصّتها 19,7% من إجمالي الصادرات السلعية، تلتها تركيا (9,8%)، ثمّ مصر (5,5%)، فالعراق (5,1%)، ثمّ سويسرا (4,8%).

جدول رقم 3- الصادرات السلعية في السنوات 2020-2023

نسبة التغير %، 2023-2022	2023	2022	2021	2020	
14,2-	2995	3491	3380	3544	الصادرات السلعية (مليون دولار)
6,8-	1658	1779	1768	1889	الصادرات السلعية (ألف طن)

المصدر: المركز الآلي الجمركي

الحسابات الخارجية

- في كانون الأول 2023 (آخر المعطيات المتوافرة)، بلغ عجز الميزان التجاري 1063 مليون دولار مقابل عجز قدره 963 مليون دولار في الشهر الذي سبق وعجز بقيمة 979 مليون دولار في كانون الأول 2022. وتراجع عجز الميزان التجاري إلى 14529 مليون دولار في العام 2023 مقابل عجز قدره 15563 مليون دولار في العام الذي سبق، أي بأكثر من مليار دولار، بفعل تراجع الواردات السلعية بقيمة أكبر من تراجع قيمة الصادرات السلعية.

- في تشرين الأول 2024، ارتفعت الموجودات الخارجية الصافية بما فيها الذهب لدى الجهاز المصرفي والمؤسسات المالية، بحوالي 1749 مليون دولار، نتيجة ارتفاع صافي الموجودات الخارجية لدى مصرف لبنان بقيمة 725 مليون دولار، وارتفاع صافي الموجودات الخارجية لدى المصارف والمؤسسات المالية بقيمة 1024 مليون دولار والذي يعود بشكل رئيسي بحسب مصرف لبنان إلى إعادة تصنيف بعض بنود حسابات رأس المال وفقاً لمعايير الإقامة. وكانت الموجودات الخارجية الصافية بما فيها الذهب قد ارتفعت بقيمة 1358 مليون دولار في أيلول 2024.

وفي الأشهر العشرة الأولى من العام 2024، ازداد صافي الموجودات الخارجية بما فيها الذهب بقيمة 8214 مليون دولار نتج من ارتفاع كل من صافي الموجودات الخارجية لدى مصرف لبنان (+7383 مليون دولار) ولدى المصارف والمؤسسات المالية (+830 مليون دولار).

أما الموجودات الخارجية الصافية دون الذهب فقد ازدادت بحوالي 589 مليون دولار في شهر تشرين الأول 2024 وبما يقارب 1757 مليون دولار في الأشهر العشرة الأولى من العام 2024.

تجدر الإشارة إلى أن مقارنة التغير في الموجودات الخارجية الصافية في العام 2024 مع الأعوام السابقة لم تعد صالحة بعد أن أدخل مصرف لبنان في احتساب الموجودات الخارجية لديه بدءاً من كانون الثاني 2024 الذهب واستثنى سندات اليوروبندز والتسليفات بالعملات الأجنبية للمصارف والمؤسسات المالية.

قطاع البناء

- في تشرين الأول 2024، بلغت مساحات البناء المرخص بها لدى نقابتي المهندسين في بيروت والشمال 368 ألف متر مربع (م2)، مقابل 536 ألف م2 في الشهر الذي سبق و489 ألف م2 في تشرين الأول 2023. وازدادت هذه المساحات بنسبة 23,1% في الأشهر العشرة الأولى من العام 2024 بالمقارنة مع الفترة ذاتها من العام 2023.

جدول رقم 4- مساحات البناء المرخص بها في الأشهر العشرة الأولى من السنوات 2021-2024

2024	2023	2022	2021	
5259	4273	8155	7634	مساحات البناء الإجمالية (ألف م ²)

المصدر: نقابتا المهندسين في بيروت والشمال

- في أيلول 2024، بلغت قيمة الرسوم العقارية المستوفاة عبر مختلف أمانات السجل العقاري 1027,1 مليار ليرة مقابل 1261,9 مليار ليرة في الشهر الذي سبقه، و 476,9 مليار ليرة في أيلول 2023.
- على صعيد كميات الإسمنت المسلّمة، فقد بلغت 217 ألف طن في أيلول 2024 (آخر المعطيات المتوافرة)، مقابل 259 ألف طن في الشهر الذي سبقه و 255 ألف طن في أيلول 2023. وبذلك تكون هذه الكميات قد سجّلت ارتفاعاً نسبته 1,7% في الأشهر التسعة الأولى من العام 2024 بالمقارنة مع الفترة ذاتها من العام الذي سبقه.

قطاع النقل الجوي

في تشرين الأول 2024، وفي ظلّ اشتداد الحرب القائمة في لبنان، تراجع عدد الرحلات الإجمالية من وإلى مطار رفيق الحريري الدولي إلى 2372 رحلة، وعدد الركاب القادمين إلى 41312 شخصاً وعدد المغادرين إلى 147746 شخصاً وبلغ عدد الركاب العابرين 10 أشخاص فقط. وعلى صعيد حركة الشحن عبر المطار في الشهر المذكور، بلغ حجم البضائع المفرغة 3163 طناً مقابل 1319 طناً للبضائع المشحونة. وفي الأشهر العشرة الأولى من العام 2024، وبالمقارنة مع الفترة ذاتها من العام الذي سبقه، تراجع كلّ من عدد الرحلات بنسبة 16,4%، وحركة القادمين بنسبة 19,8%، وحركة المغادرين بنسبة 18,3%، في حين ازدادت حركة شحن البضائع عبر المطار بنسبة 11,6%.

جدول رقم 5- حركة مطار رفيق الحريري الدولي وحصة الميديل ايست منها في الأشهر العشرة الأولى من العامين 2023 و2024

التغيّر، %	2024	2023	
16,4-	42120	50398	حركة الطائرات (عدد)
	43,7	41,5	منها: حصة الميديل ايست، %
19,8-	2455857	3064063	حركة القادمين (عدد)
	40,1	38,7	منها: حصة الميديل ايست، %
18,3-	2634123	3225598	حركة المغادرين (عدد)
	44,1	39,6	منها: حصة الميديل ايست، %
60,4-	3439	8695	حركة العابرين (عدد)
11,6+	53693	48119	حركة شحن البضائع (طن)
	28,5	25,9	منها: حصة الميديل ايست، %

المصدر: قسم التطوير والتسويق في مطار بيروت الدولي

حركة مرفأ بيروت

في تشرين الأول 2024، بلغ عدد البواخر التي دخلت مرفأ بيروت 110 باوخر، وحجم البضائع المفرغة فيه 399974 طناً والمشحونة 89672 طناً، وعدد المستوعبات المفرغة 14168 مستوعباً. وفي الأشهر العشرة الأولى من العام 2024 وبالمقارنة مع الفترة ذاتها من العام الذي سبق، ازداد كل من عدد البواخر التي دخلت المرفأ بنسبة 9,5%، وحجم البضائع المفرغة بنسبة 5,0% وعدد المستوعبات المفرغة بنسبة 1,3%، فيما تراجع حجم البضائع المشحونة بنسبة 10,8%.

مؤشر أسعار الاستهلاك

في تشرين الأول 2024، ارتفع مؤشر أسعار الاستهلاك في لبنان الذي تنشره إدارة الإحصاء المركزي بنسبة 2,02% قياساً على الشهر الذي سبق، وارتفع بنسبة 15,68% قياساً على تشرين الأول 2023، حيث سجّلت كل بنود المؤشر، ارتفاعاً بنسب متفاوتة، وجاءت الزيادة الأبرز في كل من قطاع الاتصالات والألبسة والأحذية.

بورصة بيروت

في تشرين الأول 2024، بلغ عدد الأسهم المتداولة في سوق بيروت 914295 سهماً بقيمة تداول إجمالية قدرها 24,5 مليون دولار مقابل تداول 782658 أسهم بقيمة إجمالية قدرها 43,6 مليون دولار في الشهر الذي سبق (1495844 سهماً متداولاً بقيمة 89,6 مليون دولار في تشرين الأول 2023). على صعيد آخر، ارتفعت الرسملة السوقية إلى 22039 مليون دولار مقابل 21346 مليون دولار و16312 مليون دولار في نهاية التواريخ الثلاثة المذكورة على التوالي.

وفي تشرين الأول 2024، استحوذت شركة سوليدير بسهميها "أ" و"ب" بنسبة 94,7% من إجمالي قيمة الأسهم المتداولة في بورصة بيروت، مقابل 4,3% للقطاع المصرفي وحوالي 1% للقطاع الصناعي. وعند مقارنة حركة البورصة في الأشهر العشرة الأولى من العامين 2023 و2024، يتبيّن الآتي:

- انخفاض عدد الأسهم المتداولة من 34,1 مليون سهم إلى 9,2 ملايين.
- انخفاض قيمة التداول من 476,2 مليون دولار إلى 418,7 مليوناً.

الملحق الإحصائي
الوضع الاقتصادي العام

تبادل لبنان التجاري مع الخارج
في العام 2023

الصادرات السلعية			الواردات السلعية		
النسبة (%)	القيمة (مليون د.أ.)	البلد	النسبة (%)	القيمة (مليون د.أ.)	البلد
19.7	591	الإمارات العربية المتحدة	11.8	2061	الصين
9.7	292	تركيا	10.0	1751	سويسرا
5.4	163	مصر	9.6	1682	اليونان
5.1	154	العراق	7.8	1369	تركيا
4.8	145	سويسرا	6.3	1112	إيطاليا
4.1	122	الولايات المتحدة الأمريكية	4.0	705	الولايات المتحدة الأمريكية
3.5	104	قطر	3.3	585	مصر
3.2	97	سورية	3.3	583	الإتحاد الروسي
3.0	89	الأردن	3.1	547	ألمانيا
2.3	68	كوريا	3.0	533	الإمارات العربية المتحدة
2.2	67	الكويت	2.6	448	قبرص
2.1	63	ساحل العاج	2.3	411	إسبانيا
2.1	62	كونغو	2.2	393	الهند
1.4	43	إسبانيا	2.2	384	المملكة العربية السعودية
1.4	42	اليونان	1.8	324	فرنسا
1.4	42	إيطاليا	1.8	318	المملكة المتحدة
28.4	851	دول أخرى	24.6	4318	دول أخرى
100.0	2995	مجموع الصادرات السلعية	100.0	17524	مجموع الواردات السلعية

المصدر: إدارة الجمارك

تغير صافي الموجودات الخارجية في القطاع المالي
(مليون دولار)

2024			2023			2022	2021	2020	2019	الشهر/العام
المجموع	المصارف والمؤسسات المالية**	مصرف لبنان* والمؤسسات المالية**	المجموع	المصارف والمؤسسات المالية	مصرف لبنان					
(111.0)	197.5	(308.5)	(461.5)	(200.6)	(260.9)	(353.0)	(410.6)	(157.9)	(1379.7)	كانون الثاني
89.6	(71.8)	161.3	2099.7	2340.5	(240.8)	(601.8)	(340.6)	(347.4)	(550.1)	شباط
1629.9	24.5	1605.4	(463.5)	(135.1)	(328.4)	(518.5)	(95.9)	(556.8)	(75.1)	آذار
1160.7	64.0	1096.7	62.3	15.8	46.5	(229.4)	(546.0)	(240.6)	(1300.0)	نيسان
471.0	9.2	461.7	(5.6)	(11.0)	5.4	(402.3)	(180.7)	(887.7)	(1881.6)	أيار
(536.0)	(465.6)	(70.4)	(88.2)	67.8	(156.0)	(474.1)	(238.3)	(295.8)	(204.3)	حزيران
1131.5	(31.1)	1162.6	(217.2)	307.6	(524.8)	(207.7)	38.7	(3046.4)	72.5	تموز
1271.1	54.4	1216.7	145.1	30.1	115.0	(314.3)	(592.8)	(1968.0)	(578.5)	أب
1358.2	25.5	1332.7	470.2	381.7	88.5	48.5	784.6	(2107.7)	(58.5)	أيلول
1748.8	1023.7	725.1	(81.2)	(260.1)	179.0	192.8	(154.4)	(380.0)	(197.9)	تشرين الأول
			185.6	53.5	132.1	(354.4)	159.9	(214.4)	1142.8	تشرين الثاني
			591.3	459.7	131.6	17.1	(384.4)	(348.1)	(840.8)	كانون الأول
8213.8	830.3	7383.3	2237.0	3049.9	(812.8)	(3197.1)	(1960.5)	(10550.8)	(5851.2)	المجموع العام

المصدر: مصرف لبنان

*تعكس التغيرات الكبيرة في صافي الموجودات الخارجية لمصرف لبنان الارتفاع في قيمة الذهب.

** تعود الزيادة في شهر تشرين الأول 2024 بشكل أساسي إلى إعادة تصنيف بعض حسابات رأس المال وفقاً لمعايير الإقامة والمحتسبة ضمن المطلوبات الخارجية. ملاحظة عامة: تجدر الإشارة إلى أن مقارنة التغير في الموجودات الخارجية الصافية في العام 2024 مع الأعوام السابقة لم تعد صالحة بعد أن أدخل مصرف لبنان في احتساب الموجودات الخارجية لديه بدءاً من كانون الثاني 2024 الذهب واستثنى سندات اليوروبندز والتسليفات بالعملة الأجنبية للمصارف والمؤسسات المالية.

مساحات البناء (م2)

تشرين الأول 2023 - تشرين الأول 2024

المحافظات	ت 23	النسبة (%)	ت 24	النسبة (%)
بيروت	10626	2.17	10295	2.79
جبل لبنان	107850	22.06	173994	47.23
البقاع	52153	10.67	52967	14.38
الشمال (1)	1820	0.37	3005	0.82
الشمال (2)	111180	22.74	97688	26.52
الجنوب	127534	26.09	23094	6.27
النبطية	77676	15.89	7367	2.00
المجموع	488839	100.00	368410	100.00

المصدر: نقابتا المهندسين في بيروت والشمال.

حركة مطار بيروت الدولي
تشرين الأول 2023 - تشرين الأول 2024

الشهر	الطائرات			الركاب				المجموع			
	هبوط	اقلاع	المجموع	وصول	مغادرة	المجموع	مرور	العام	استيراد	تصدير	المجموع
ت 1 23	2236	2264	4500	208374	307963	516337	466	516803	3002	2315	5317
ت 1 24	1186	1186	2372	41312	147746	189058	10	189068	3163	1319	4482
التغير %	-47.0	-47.6	-47.3	-80.2	-52.0	-63.4	-97.9	-63.4	5.4	-43.0	-15.7

المصدر: مطار بيروت الدولي

حركة مرفأ بيروت
تشرين الأول 2023 - تشرين الأول 2024

التغير %	تشرين الأول 2024	تشرين الأول 2023	
-13.4	110	127	عدد البواخر
3.5	399974	386379	البضائع المفرغة (طن)
-47.6	89672	170977	البضائع المشحونة (طن)
-13.5	14168	16377	المستوعبات المفرغة
-12.6	5474	6263	عدد السيارات المستوردة
-	غ.م	غ.م	الإيرادات (ألف د.أ.)

المصدر: إدارة واستثمار مرفأ بيروت



ثانياً - التطورات في المالية العامة والدين العام

المالية العامة

في كانون الأول 2021 (آخر المعطيات المتوافرة)، سجّلت المالية العامة فائضاً بقيمة 611 مليار ليرة بعد فائض قيمته 168 مليار ليرة في الشهر الذي سبق (عجز بقيمة 45 مليار ليرة في كانون الأول 2020). وتبيّن أرقام المالية العامة (موازنة + خزينة) المعطيات التالية:

- ارتفاع المبالغ الإجمالية المقبوضة إلى 20263 مليار ليرة في العام 2021 من 15342 مليار ليرة في العام 2020، أي بمقدار 4921 مليار ليرة وبنسبة 32,1%. في التفاصيل، ارتفعت كلّ من الإيرادات الضريبية بقيمة 4763 مليار ليرة وغير الضريبية بقيمة 353 مليار ليرة مقابل تراجع مقبوضات الخزينة بقيمة 195 مليار ليرة. على صعيد الإيرادات الضريبية، فقد تأثرت إلى حدّ كبير بارتفاع العائدات من الضريبة على القيمة المضافة (+2945 مليار ليرة) نتيجة ارتفاع الأسعار، كما ارتفعت العائدات من الضريبة على الأرباح (+1330 مليار ليرة) وإيرادات الجمارك (+256 مليار ليرة) والرسوم العقارية (+198 مليار ليرة) مقابل انخفاض قيمة الضريبة على الفوائد (-883 مليار ليرة).

- انخفاض المبالغ الإجمالية المدفوعة إلى 18066 مليار ليرة في العام 2021 من 19425 مليار ليرة في العام 2020، أي بقيمة 1359 مليار ليرة وبنسبة 7%. ونتج ذلك من انخفاض خدمة الدين العام بقيمة 293 مليار ليرة (من 3106 مليارات ليرة في عام 2020 إلى 2813 مليار ليرة في عام 2021). تجدر الإشارة إلى أن الحكومة اللبنانية أعلنت التوقّف عن تسديد سندات اليوروبندز (أساس وقسيمة) في آذار 2020 وأن معدلات الفائدة على سندات الخزينة بالليرة، التي انخفضت جميعها بين آذار ونيسان 2020، بقيت مستقرّة منذ ذلك الوقت. كذلك، انخفضت النفقات الأولية، أي من خارج خدمة الدين بقيمة 1066 مليار ليرة (إلى 15253 مليار ليرة في العام 2021 مقابل 16319 مليار ليرة في العام 2020)، وقد تراجعت التحويلات إلى مؤسسة كهرباء لبنان بقيمة 584 مليار ليرة والنفقات على حساب موازنات سابقة بقيمة 825 مليار ليرة. - وبذلك، يكون الرصيد المالي العام قد حقّق فائضاً بقيمة 2197 مليار ليرة في عام 2021 بعد عجز بقيمة 4083 مليار ليرة في عام 2020، وبلغت نسبته +12,2% من مجموع المدفوعات مقابل -21,0% في العامَيْن المذكورَيْن على التوالي.

- وحقّق الرصيد الأولي فائضاً مقداره 5009 مليارات ليرة في العام 2021 مقابل عجز مقداره 977 مليار ليرة في العام 2020.

ويتبيّن من الجدول أدناه أن خدمة الدين انخفضت قياساً على المقبوضات الإجمالية عند مقارنتها في العامَيْن 2020 و2021.

جدول رقم 1- بعض النسب المئوية المتعلقة بخدمة الدين العام

2021	2020	
15,6	16,0	خدمة الدين العام/المدفوعات الإجمالية
13,9	20,2	خدمة الدين العام /المقبوضات الإجمالية

مصدر المعلومات: وزارة المالية

سندات الخزينة اللبنانية بالليرة اللبنانية

في نهاية تشرين الأول 2024، استمرت القيمة الإسمية للمحفظة الإجمالية لسندات الخزينة بالليرة (فئات 3 أشهر، 6 أشهر، 12 شهراً، 24 شهراً، 36 شهراً، 60 شهراً، 84 شهراً، 120 شهراً، 144 شهراً و180 شهراً) بالانخفاض وبلغت 70498 مليار ليرة مقابل 73458 مليار ليرة في نهاية الشهر الذي سبق و89789 مليار ليرة في نهاية العام 2023. وبذلك تكون هذه المحفظة قد انخفضت بمقدار 19291 مليار ليرة في الأشهر العشرة الأولى من العام 2024. ويأتي هذا الانخفاض نتيجة التوقف عن إصدارات جديدة من أي من فئات السندات منذ كانون الثاني 2024 بموجب قرار من وزارة المالية يقابله استحقاقات لسندات من فئات مختلفة. وقد بلغت قيمة الاستحقاقات 2960 مليار ليرة في تشرين الأول 2024.

جدول رقم 2- توزع سندات الخزينة بالليرة على جميع الفئات

(نهاية الفترة - بالنسبة المئوية)

المجموع	180 شهراً	144 شهراً	120 شهراً	84 شهراً	60 شهراً	36 شهراً	24 شهراً	12 شهراً	6 أشهر	3 أشهر	
100,00	1,58	3,43	36,70	18,64	13,92	8,38	6,38	9,45	1,27	0,26	ك 1 2023
100,00	1,93	4,19	43,57	21,25	14,04	8,05	5,19	1,79	0	0	أيلول 2024
100,00	2,01	4,36	44,04	21,36	14,26	7,68	5,40	0,89	0	0	ت 1 2024

المصدر: بيانات مصرف لبنان

في نهاية تشرين الأول 2024، بلغت حصة السندات من فئة 10 سنوات 44,0% من مجموع المحفظة، تلتها السندات من فئة 7 سنوات (21,4%) والسندات من فئة 5 سنوات (14,3%).

أما في ما يتعلق بالقيمة الفعلية (تتضمن الفوائد المتراكمة غير المستحقة) للمحفظة الإجمالية لسندات الخزينة اللبنانية بالليرة، فقد بلغت 91539 مليار ليرة في نهاية كانون الثاني 2023 (آخر المعطيات المتوافرة)، مسجلة ارتفاعاً بقيمة 628 مليار ليرة قياساً على نهاية كانون الأول 2022، حيث بلغت 90911 مليار ليرة. وتوزعت على المكتتبين كالاتي:

جدول رقم 3- توزع سندات الخزينة بالليرة على المكتتبين
(القيمة الفعلية - نهاية الفترة، مليار ليرة لبنانية)

ك 2023	ك 2022	ك 2021	
15303	15317	20900	المصارف
16,7%	16,8%	22,5%	الحصة من المجموع
57022	57403	58002	مصرف لبنان
62,3%	63,1%	62,4%	الحصة من المجموع
610	625	443	المؤسسات المالية
0,7%	0,7%	0,5%	الحصة من المجموع
17905	17153	13021	المؤسسات العامة
19,6%	18,9%	14,0%	الحصة من المجموع
699	413	581	الجمهور
0,8%	0,5%	0,6%	الحصة من المجموع
91539	90911	92947	المجموع

المصدر: مصرف لبنان

في نهاية كانون الثاني 2023 (آخر المعطيات المتوافرة)، بلغت حصة المصارف 16,7% من إجمالي محفظة سندات الخزينة بالليرة مقابل 62,3% لمصرف لبنان و 21,0% للقطاع غير المصرفي.

سندات الخزينة اللبنانية بالعملة الأجنبية

في نهاية كانون الثاني 2023 (آخر المعطيات المتوافرة)، بلغت محفظة سندات الخزينة اللبنانية المُصدرة بالعملة الأجنبية Eurobonds (قيمة الاكتتابات الإسمية زائد الفوائد المتراكمة زائد المتأخرات) ما يوازي 39485 مليون دولار مقابل 39248 مليون دولار في نهاية كانون الأول 2022 و 36522 مليون دولار في نهاية كانون الأول 2021.

وفي نهاية كانون الثاني 2023، بلغت محفظة المصارف التجارية بسندات اليوروبوندرز (صافية من المؤونات) 2900 مليون دولار مقابل 2934 مليون دولار في نهاية كانون الأول 2022 و 4419 مليون دولار في نهاية عام 2021.

الدين العام

في نهاية كانون الثاني 2023 (آخر المعطيات المتوافرة)، بلغت قيمة الدين العام المحرّر بالليرة اللبنانية 91795 مليار ليرة، بارتفاع نسبته 0,7% قياساً على نهاية كانون الأول 2022. وانخفضت حصة المصارف في تمويل الدين العام المحرّر بالليرة اللبنانية إلى 16,9% في نهاية كانون الثاني 2023 مقابل 17,1% في نهاية العام 2022، وانخفضت كذلك حصة مصرف لبنان (إلى 62,1% مقابل 63,0%)، في حين ارتفعت حصة القطاع غير المصرفي (إلى 20,9% مقابل 19,9% نتيجة زيادة اكتتابات المؤسسات العامة بسندات الخزينة بالليرة) في نهاية التاريخين على التوالي.

جدول رقم 4- مصادر تمويل الدين العام المحرّر بالليرة اللبنانية
(نهاية الفترة - بالنسبة المئوية)

ك 2023	ك 2022	ك 2021	
16,9	17,1	22,7	المصارف في لبنان
62,1	63,0	62,2	مصرف لبنان
20,9	19,9	15,1	القطاع غير المصرفي
100,0	100,0	100,0	المجموع

المصدر: مصرف لبنان

وفي نهاية كانون الثاني 2023 (آخر المعطيات المتوافرة)، بلغ الدين العام المحلي الصافي، المحتسب بعد تنزيل ودائع القطاع العام لدى الجهاز المصرفي، 63088 مليار ليرة مقابل 64724 مليار ليرة في نهاية كانون الأول 2022، مسجلاً انخفاضاً نسبته 2,5% في الشهر الأول من العام 2023، إذ ارتفعت ودائع القطاع العام لدى الجهاز المالي من 26445 مليار ليرة في نهاية العام 2022 إلى 28707 مليارات ليرة في نهاية كانون الثاني 2023.

وفي نهاية كانون الثاني 2023، بلغت قيمة الدين العام المحرّر بالعملات الأجنبية 41574 مليون دولار مقابل 41337 مليون دولار في نهاية العام 2022، أي بارتفاع نسبته 0,6%. تُعزى الزيادة إلى تراكم المتأخرات عن دفع الأساس والفوائد على سندات اليوروبندز، إذ وصلت قيمة هذه المتأخرات إلى 14432 مليون دولار في نهاية كانون الثاني 2023 مقابل 14228 مليون دولار في نهاية العام 2022.

وفي ما يخص تمويل الدين المحرر بالعملات الأجنبية، لم يسجل توزع مصادر التمويل تغيراً يُذكر بين نهاية العام 2022 ونهاية كانون الثاني 2023، حيث شكّلت حصة حَمَلَة سندات اليوروبندز 95,0% مقابل 3,8% للمؤسسات المتعدّدة الأطراف و1,1% للحكومات و0,1% لمصادر أخرى.

جدول رقم 5- مصادر تمويل الدين المحرر بالعملات الأجنبية
(نهاية الفترة - بالنسبة المئوية)

ك 2023	ك 2022	ك 2021	
1,1	1,1	1,3	الحكومات
3,8	3,9	3,8	المؤسسات المتعدّدة الأطراف
95,0	94,9	94,8	حَمَلَة سندات يوروبندز
0,1	0,1	0,1	مصادر خارجية أخرى
100,0	100,0	100,0	المجموع

المصدر: مصرف لبنان

الملحق الإحصائي
التطورات في المالية العامة والدين العام

المالية العامة (مليار ليرة)
في العامين 2020 و 2021

التغير			مليار ليرة	
	بالقيمة	بالنسبة (%)	2021	2020
	4921	32.08	20263	15342
	-1359	-7.00	18066	19425
	-293	-9.43	2813	3106
	-1066	-6.53	15253	16319
			2197	-4083
			5010	-977
			12.2	-21.0

المصدر: وزارة المالية

توزع سندات الخزينة حسب المكتتبين
(نهاية الفترة - مليار ليرة)

النسبة (%)	ك23-2	النسبة (%)	ك22-1	النسبة (%)	ك22-2	البيان
16.7	15303	16.8	15317	20.7	18850	المصارف
62.3	57022	63.1	57403	64.0	58255	مصرف لبنان
0.7	610	0.7	625	0.5	428	المؤسسات المالية
19.6	17905	18.9	17153	14.1	12869	المؤسسات العامة
0.8	699	0.5	413	0.6	571	الجمهور
100.0	91539	100.0	90911	100.0	90973	المجموع

المصدر: مصرف لبنان

الدين العام في نهاية الفترة
(مليار ليرة)

النسبة (%)	ك23-2	النسبة (%)	ك22-1	النسبة (%)	ك22-2	النسبة (%)	ك21-1	
<u>100.0</u>	<u>91795</u>	<u>100.0</u>	<u>91169</u>	<u>100.0</u>	<u>91278</u>	<u>100.0</u>	<u>93247</u>	الدين العام المحرر بالليرة اللبنانية
								(مليار ل.ل.)
62.1	57022	63.0	57403	63.8	58255	62.2	58002	مصرف لبنان
	0		0		0		0	قروض
	57022		57403		58255		58002	سندات خزينة
16.9	15559	17.1	15575	21.0	19155	22.7	21200	المصارف
	15303		15317		18850		20900	سندات خزينة
	256		258		305		300	قروض للمؤسسات العامة
20.9	19214	20.0	18191	15.2	13868	15.1	14045	آخرون (سندات)
	699		413		571		581	الجمهور
	17905		17153		12869		13021	المؤسسات العامة
	610		625		428		443	المؤسسات المالية
<u>100.0</u>	<u>41573</u>	<u>100.0</u>	<u>41337</u>	<u>100.0</u>	<u>38754</u>	<u>100.0</u>	<u>38515</u>	الدين المحرر بالعملات الاجنبية
								(مليون دولار أميركي)
5.0	2062	5.0	2062	5.1	1979	5.1	1962	مؤسسات التنمية والحكومات
95.0	39512	95.0	39275	94.9	36774	94.9	36553	غيرها
	28707		26445		17944		19238	ودائع القطاع العام (مليار ليرة)

المصدر: مصرف لبنان



ثالثاً: التطورات المصرفية والنقدية

• الودائع والتسليفات بالليرة

ارتفعت ودائع القطاع الخاص بالليرة لدى المصارف قليلاً إلى 61589 مليار ليرة في نهاية تشرين الأول 2024 بالمقارنة مع 60437 مليار ليرة في نهاية أيلول 2024، مقابل 52050 مليار ليرة في نهاية كانون الأول 2023.

كما ارتفعت التسليفات للقطاع الخاص بالليرة لدى المصارف إلى 12015 مليار ليرة في نهاية تشرين الأول 2024، مقابل 11263 مليار ليرة في نهاية أيلول 2024 و11388 مليار ليرة في نهاية كانون الأول 2023. وتُذكر بأنّ هذه التسليفات تعرف منحىً تراجعياً واضحاً منذ بداية الأزمة، مع حصول بعض الزيادات في هذه التسليفات من وقت إلى آخر عند ارتفاع الطلب لتمويل نفقات تشغيلية أو لتسديد مستحقات بالليرة.



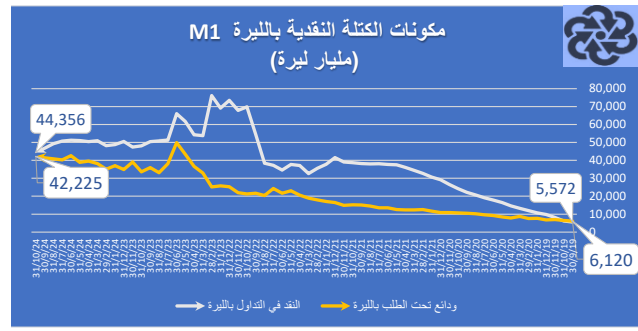
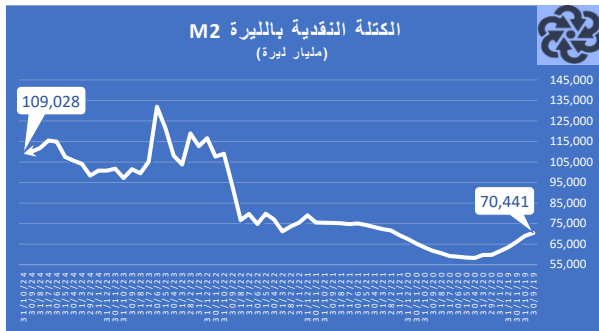
وبذلك، تكون نسبة التسليفات بالليرة إلى الودائع بالليرة قد بلغت 19,5% في نهاية تشرين الأول 2024. أمّا استعمالات باقي الودائع بالليرة (غير التسليف للقطاع الخاص)، فهي تتوزع بين سندات خزينة وإيداعات لدى مصرف لبنان بالليرة.

• تراجعت محفظة المصارف التجارية من سندات الخزينة بالليرة إلى 9266 مليار ليرة في نهاية تشرين الأول 2024، مقابل 10042 مليار ليرة في نهاية أيلول 2024 و11436 مليار ليرة في نهاية كانون الأول 2023، وهي تعرف منحىً تراجعياً منذ بداية الأزمة.

• الكتلة النقدية بالليرة

تراجعت قيمة النقد في التداول بالليرة، أحد أبرز مكوّنات الكتلة النقدية بالليرة M2، إلى حوالي 44356 مليار ليرة في نهاية تشرين الأول 2024، مقابل 46764 مليار ليرة في نهاية أيلول 2024 و 50600 مليار ليرة في نهاية كانون الأول 2023.

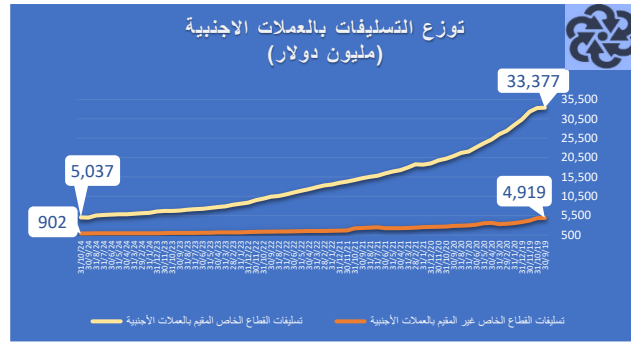
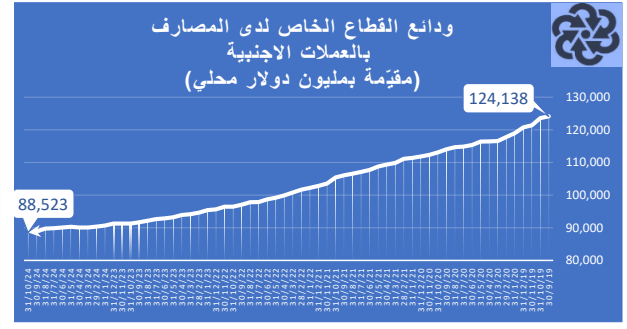
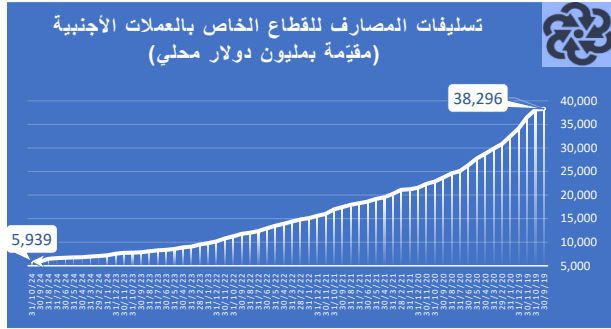
كما تراجعت قيمة الكتلة النقدية بالليرة M2، والتي تتضمّن النقد في التداول والودائع تحت الطلب والودائع الادخارية العائدة للقطاع الخاص المقيم لدى الجهاز المصرفي، إلى 109028 مليار ليرة في نهاية تشرين الأول 2024 مقارنةً مع 110059 مليار ليرة في نهاية أيلول 2024، مقابل 100787 مليار ليرة في نهاية كانون الأول 2023.



• الودائع والتسليفات بالعملة الأجنبية

تراجعت ودائع القطاع الخاص بالعملة الأجنبية لدى المصارف إلى حوالي 88,5 مليار دولار في نهاية تشرين الأول 2024، مقابل 88,9 مليار دولار في نهاية أيلول 2024، و 91,3 مليار دولار في نهاية كانون الأول 2023. ويُذكر بأن هذه الودائع هي في تراجع بشكل مستمرّ منذ بداية الأزمة، نتيجة استفادة المودعين من مضامين التعميمين 151 و 158 ومؤخراً التعميم 166 إضافة إلى عمليات حسم الشيكات وتسديد القروض.

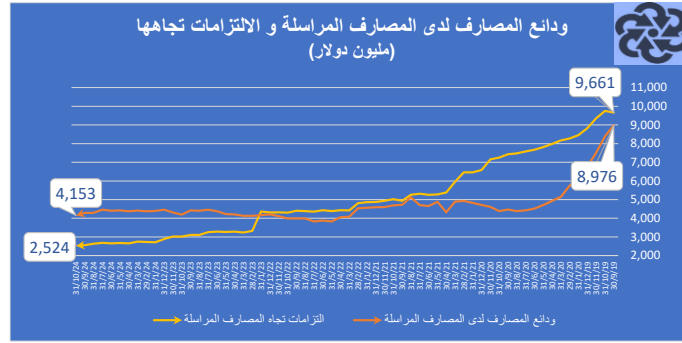
بلغت التسليفات الممنوحة من المصارف للقطاع الخاص بالعملة الأجنبية حوالي 5,94 مليارات دولار في نهاية تشرين الأول 2024، موزعة بين 5,0 مليارات دولار للقطاع الخاص المقيم وحوالي 0,9 مليار دولار للقطاع الخاص غير المقيم، بالمقارنة مع 5,91 مليارات دولار في نهاية أيلول 2024 و 7,6 مليارات دولار في نهاية كانون الأول 2023. وتجدر الإشارة إلى أن مصرف لبنان فرض، بموجب التعميم الوسيط رقم 656 الصادر بتاريخ 20 كانون الثاني 2023 أن يسدّد المقترض غير المقيم دينه بالدولار النقدي ابتداءً من الأول من شباط 2023.



وبذلك، تكون نسبة التسليفات بالعملة الأجنبية إلى الودائع بالعملة الأجنبية قد بلغت 6,7% في نهاية تشرين الأول 2024.

• بلغت محفظة المصارف التجارية من سندات الخزينة بالعملة الأجنبية، صافية من المؤنات، حوالي 2,3 مليار دولار في نهاية تشرين الأول 2024، مقابل 2,2 مليار دولار في نهاية كل من أيلول 2024 وكانون الأول 2023. تجدر الإشارة إلى أنه استناداً إلى التعميم الوسيط رقم 649 الصادر في تشرين الثاني 2022، ارتفعت النسبة المطبقة لاحتساب الخسائر المتوقعة من التوظيفات في سندات الخزينة بالعملة الأجنبية إلى 75% (من 45%)، مما يعني أن محفظة المصارف التجارية الاسمية من سندات الخزينة بالعملة الأجنبية قد تكون بحدود الـ 9 مليارات دولار.

• تراجعت ودائع المصارف لدى المصارف المراسلة قليلاً إلى حوالي 4,15 مليارات دولار في نهاية تشرين الأول 2024 مقابل 4,29 مليارات دولار في نهاية أيلول 2024، كما تراجعت قليلاً التزامات المصارف تجاه مؤسسات مالية غير مقيمة إلى حوالي 2,52 مليار دولار مقابل 2,56 مليار دولار في كل من التاريخين المذكورين.

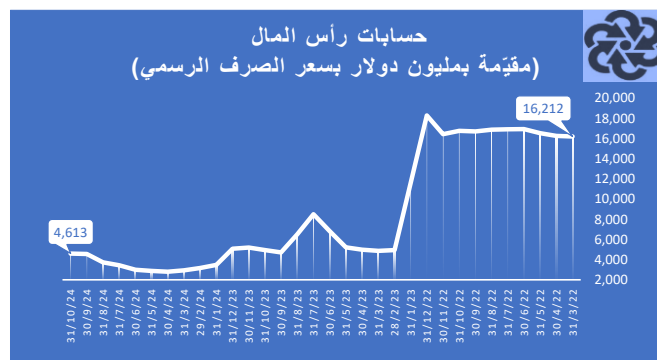


• تراجعت ودايع المصارف التجارية (بالليرة وبالعملات الأجنبية) لدى مصرف لبنان إلى حوالي 80,6 مليار دولار في نهاية تشرين الأول 2024، مقابل 81,3 مليار دولار في نهاية الشهر الذي سبقه، مقارنةً مع 83,6 مليار دولار في نهاية كانون الأول 2023.

تجدر الإشارة إلى اعتماد سعر صرف 89500 ليرة للدولار الواحد (بدلاً من 15000 ليرة للدولار) في البيانات المالية للمصارف اعتباراً من الوضعية الموقوفة في 2024/1/31، تطبيقاً لتعميم مصرف لبنان الأساسي رقم 2024/167.



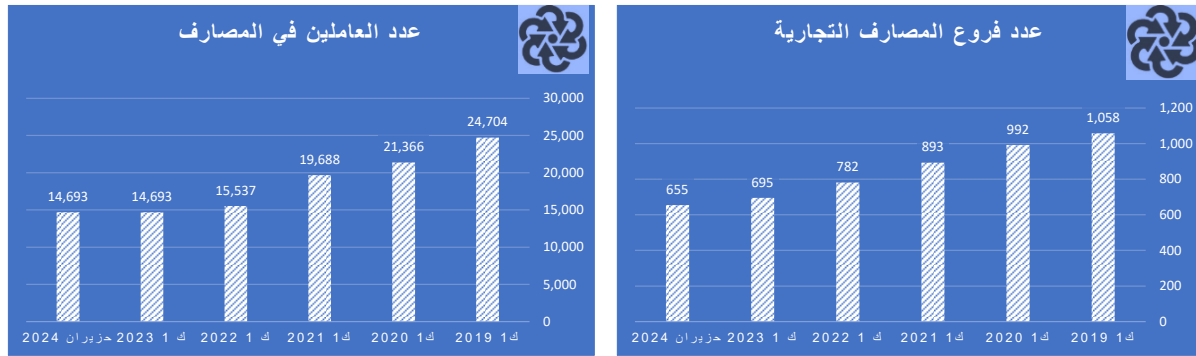
• ارتفعت حسابات رأس المال قليلاً إلى حوالي 4,61 مليارات دولار في نهاية تشرين الأول 2024 مقارنةً مع 4,57 مليارات دولار في نهاية أيلول 2024، مقابل 5,1 مليارات دولار في نهاية كانون الأول 2023.



• بلغت القيم الثابتة المادية حوالي 1,2 مليار دولار في نهاية تشرين الأول 2024 وهو المستوى ذاته المسجل في نهاية أيلول 2024، مقارنةً مع حوالي 5,7 مليارات دولار في نهاية كانون الأول 2023.

• عدد فروع المصارف التجارية وعدد العاملين في القطاع المصرفي

تراجع عدد فروع المصارف التجارية داخل لبنان إلى 655 فرعاً في نهاية حزيران 2024، مقابل 695 فرعاً في نهاية العام 2023، وبلغ عدد العاملين في القطاع المصرفي بحسب آخر المعطيات المتوافرة 14693 موظفاً في نهاية حزيران 2024 (وهو رقم قابل للتعديل).



المصدر: مصرف لبنان

معدلات الفوائد

معدلات الفائدة على سندات الخزينة بالليرة اللبنانية

في نهاية تشرين الأول 2024، بلغت الفائدة المثقّلة على المحفظة الإجمالية لسندات الخزينة بالليرة اللبنانية 6,52% شأنها في نهاية الشهر الذي سبق مقابل 6,30% في نهاية كانون الأول 2023. وبلغ متوسط عمر المحفظة 946 يوماً (2,60 سنة) مقابل 941 يوماً (2,59 سنة) و1024 يوماً (2,81 سنة) في نهاية التواريخ الثلاثة تباعاً. يُذكر أنه وللشهر العاشر على التوالي، لم يتم إصدار أي من فئات سندات الخزينة بالليرة.

معدلات الفائدة على سندات الخزينة بالعملات الأجنبية (Eurobonds)

في نهاية شباط 2020 (آخر المعطيات قبل إعلان الحكومة عن توقفها عن دفع جميع سندات اليوروبندز)، بلغ معدل الفائدة المثقّلة على المحفظة الإجمالية لسندات الخزينة بالعملات الأجنبية (Eurobonds) 7,38% وبلغ متوسط عمر المحفظة 7,84 سنوات.

الفوائد المصرفية على الليرة

في تشرين الأول 2024، ارتفع متوسط الفائدة على الودائع بالليرة اللبنانية إلى 2,34% مقابل 0,93% في الشهر الذي سبق (1,02% في تشرين الأول 2023)، كما ارتفع متوسط الفائدة على التسليفات بالليرة بشكل ملحوظ إلى 6,78% مقابل 3,99% (3,34%) في التواريخ الثلاثة على التوالي. على صعيد معدل فائدة القروض بين المصارف (Interbank rate on call) بالليرة، فقد راح بين 10% كحدّ أدنى و155% كحدّ أقصى في تشرين الأول 2024، وبلغ المعدل الشهري المتقلّب 78,97% مقابل 92,66% في الشهر الذي سبق و36,74% في تشرين الأول 2023. ويعرض الجدول أدناه تطور الفائدة على الليرة في عدد من الأشهر:

جدول رقم 1- تطوّر الفائدة على الليرة، بالنسبة المئوية (%)

تشرين الأول 2024	أيلول 2024	تشرين الأول 2023	
2,34	0,93	1,02	متوسط المعدلات الدائنة على الودائع الجديدة أو المجدّدة
6,78	3,99	3,34	متوسط المعدلات المدينة على التسليفات الجديدة أو المجدّدة
78,97	92,66	36,74	المعدل المتقلّب للقروض بين المصارف

المصدر: مصرف لبنان

الفوائد المصرفية على الدولار

في تشرين الأول 2024، بلغ متوسط الفائدة على الودائع بالدولار لدى المصارف في لبنان 0,03% مقابل 0,02% في الشهر الذي سبق (0,05% في تشرين الأول 2023)، وبلغ متوسط الفائدة على التسليفات بالدولار 1,97% مقابل 1,48% (3,70%) في التواريخ الثلاثة على التوالي.

ويعرض الجدول أدناه تطور الفائدة المصرفية على الدولار في لبنان في عدد من الأشهر:

جدول رقم 2- تطوّر الفائدة على الدولار، بالنسبة المئوية (%)

تشرين الأول 2024	أيلول 2024	تشرين الأول 2023	
0,03	0,02	0,05	متوسط المعدلات الدائنة على الودائع الجديدة أو المجدّدة
1,97	1,48	3,70	متوسط المعدلات المدينة على التسليفات الجديدة أو المجدّدة

المصدر: مصرف لبنان

موجودات مصرف لبنان بالعملة الأجنبية

أدخل المصرف المركزي تعديلاً على احتساب موجوداته الخارجية بحيث باتت تتضمن منذ كانون الثاني 2024 الذهب والأوراق المالية الأجنبية التي يحتفظ بها المصرف المركزي، والعملة الأجنبية والودائع لدى المصارف المراسلة والمنظمات الدولية، فيما لا تشمل محفظته من سندات اليوروبندز العائدة للدولة اللبنانية والقروض الممنوحة بالعملة الأجنبية للمصارف والمؤسسات المالية المقيمة. ويفصل الجدول أدناه موجودات مصرف لبنان الخارجية استناداً إلى التعديل الجديد.

القيمة بملايين الدولارات-نهاية الفترة

كانون الثاني 2024	أيلول 2024	تشرين الأول 2024	
18792	24462	25622	الذهب
9350	10654	10217	العملة الأجنبية
174	168	168	الأوراق المالية الأجنبية
28316	35284	36007	المجموع

المصدر: مصرف لبنان

الملحق الإحصائي التطورات المصرفية والنقدية

الميزانية المجمعة للمصارف التجارية كما في نهاية الفترة

(بمليارات ل.ل.)	ت 24	ك 23	ت 23	البيان
				الموجودات
				الموفورات
				- أوراق نقدية
7217642	7281949	1261744	1263533	
6094	6454	7388	8444	
7211549	7275495	1254356	1255088	- ودائع لدى مصرف لبنان
462696	459344	110105	112837	ديون على القطاع الخاص المقيم
11867	11113	11212	12080	- بالليرات اللبنانية
450829	448231	98893	100757	- بالعملات الأجنبية
217764	210181	44887	49386	ديون على القطاع العام
9266	10042	11436	11636	منها: سندات بالليرة
206577	198261	32872	37193	سندات بالعملات
1921	1879	579	557	ديون مختلفة
839518	835636	139286	136121	موجودات خارجية
80850	81009	14714	15845	- قروض على غير المقيمين
371657	383876	66906	62954	- قروض على مصارف غير مقيمة
231673	231937	37038	35897	- موجودات خارجية أخرى
82670	74651	11056	12334	نقد وودائع لدى مصارف مركزية غير مقيمة
72667	64164	9573	9090	محفظه الأوراق المالية للقطاع الخاص غير المقيم
207728	208221	116872	72951	القيم الثابتة
283099	275452	44324	36170	محفظه القطاع الخاص من الأوراق المالية
25502	26552	11522	12731	موجودات غير مصنفة
9253949	9297336	1728740	1683729	المجموع
				المطلوبات
				ودائع القطاع الخاص المقيم
6106809	6127959	1104207	1101367	- ودائع بالليرة
58871	57670	49198	47218	- ودائع بالعملات الأجنبية
6047939	6070289	1055009	1054149	ودائع القطاع العام
59331	62164	18272	18497	ودائع القطاع الخاص غير المقيم
1877580	1886114	317048	318271	بالليرات اللبنانية
2718	2766	2852	2832	- بالعملات الأجنبية
1874862	1883348	314196	315439	التزامات تجاه المصارف غير المقيمة
225881	229471	43270	45305	سندات دين
46508	46520	4395	4330	الأموال الخاصة
412833	409418	76374	74424	- أموال خاصة أساسية
380581	377226	53759	53095	- أموال خاصة مساندة
32251	32192	22615	21329	مطلوبات غير مصنفة
525007	535690	165173	121535	المجموع
9253949	9297336	1728740	1683729	

المصدر: مصرف لبنان

*ابتداءً من شباط 2023، بات احتساب مكونات الميزانية المحزرة بالدولار الأميركي على أساس سعر صرف 15000 ل.ل./دولار وأصبح 89500 ليرة للدولار ابتداءً من كانون الثاني 2024.

وضعية مصرف لبنان
كما في نهاية الفترة

(بمليارات ل.ل.)			
البيان	ت 23	ك 23	ت 24
الموجودات			
الموجودات الخارجية :	413397	432111	3142941
- ذهب	276351	287481	2189372
(مقيم بملايين د.أ)	(18423)	(19165)	(24462)
- عملات أجنبية*	137046	144630	953568
(مقيمة بملايين د.أ)	(9136)	(9642)	(10654)
ديون على القطاع الخاص	340	308	279
سلفات للمصارف التجارية	15046	14472	37790
سلفات لمصارف متخصصة ومؤسسات مالية	1559	1515	1096
سلفات للقطاع العام	249265	249203	1486858
فروقات القطع	646471	647302	3066089
محفظه الأوراق المالية	140675	139269	565611
القيم الثابتة	512	521	562
عمليات السوق المفتوحة المؤجلة		118971	164786
أصول من عمليات تبادل ادوات مالية	18081		
موجودات غير مصنفة	108818	3948	19043
المجموع	1594164	1607620	8485053
المطلوبات			
النقد المتداول خارج مصرف لبنان	56717	58096	53463
ودائع المصارف التجارية	1300351	1302617	7543498
ودائع المصارف المتخصصة والمؤسسات المالية	10743	10474	72160
ودائع القطاع الخاص	2460	1527	4819
التزامات تجاه القطاع العام	170083	185993	534792
التزامات خارجية	25577	27363	162664
(مقيمة بملايين د.أ)	(1705)	(1824)	(1817)
التزامات خاصة طويلة الأجل	0	0	0
الأموال الخاصة	13487	14812	64347
مطلوبات غير مصنفة	14746	6739	49310
المجموع	1594164	1607620	8485053

المصدر: مصرف لبنان

ابتداءً من شباط 2023، بات احتساب المكونات المحرزة بالدولار الأميركي على أساس سعر صرف 15000 ل.ل./دولار وأصبح 89500 ليرة للدولار ابتداءً من كانون الثاني 2024.
بناءً على توصية صندوق النقد الدولي للتوافق مع المعايير الدولية، وبموجب قرار المجلس المركزي لمصرف لبنان رقم 2024/20/37 بتاريخ 2024/9/13، واعتباراً من كانون الثاني 2024، تمت إعادة تصنيف الموجودات بالعملات الأجنبية وفقاً لمفهوم الإقامة.
استناداً الى قرار المجلس المركزي رقم 24/12/1 بتاريخ 2024/05/28، قام مصرف لبنان بإلغاء الهندسات المالية التي تمت مع المصارف ابتداءً من العام 2017، حيث تم إطفاء جميع القروض مقابل ودائع المصارف بالليرة اللبنانية.

تطور الكتلة النقدية وشبه النقدية

(بمليارات ل.ل.)

البيان	ت 23 1	ك 23 1	أيلول 24	ت 24 1
الكتلة النقدية M1	81785	85450	88177	86581
- النقد في التداول	48131	50600	46764	44356
- ودائع تحت الطلب بالليرة	33654	34850	41413	42225
الكتلة شبه النقدية	1075604	1076790	6133407	6113153
- ودائع أخرى بالليرة	15380	15338	21882	22447
- ودائع بالعملة الأجنبية	1060224	1061452	6111525	6090706
سندات دين	3948	3966	33095	33083
النقد وشبه النقد				
- بالليرات اللبنانية M2	97165	100787	110059	109028
- بالليرات والعملة M3	1161337	1166205	6254679	6232818
- اجمالي الوفورات النقدية M4= M3+سندات الجمهور	1184613	1191423	6267825	6244843
عناصر التغطية :				
ديون صافية على الخارج	229939	252311	1627053	1785061
- الموجودات بالذهب	276351	287481	2189372	2293133
- الموجودات بالعملة الأجنبية	(46412)	(35170)	(562320)	(508072)
وضعية القطاع العام المدينة	810805	790552	4604559	4514688
- ديون صافية على القطاع العام	164334	143251	1538470	1584019
- فروقات القطع	646471	647302	3066089	2930669
ديون على القطاع الخاص	125628	123712	577194	552237
- بالليرات اللبنانية	13343	12461	12038	13006
- بالعملة الأجنبية	112286	111251	565156	539231
مطلوبات أخرى من الجهاز المصرفي (صافية)	(5035)	(370)	(554127)	(619168)
المجموع	1161337	1166205	6254679	6232818

المصدر: مصرف لبنان

ابتداءً من شباط 2023، بات احتساب البنود المحزرة بالدولار الأميركي على أساس سعر صرف 15000 ل.ل./دولار وأصبح 89500 ليرة للدولار ابتداءً من كانون الثاني 2024.

متوسطات أسعار صرف بعض العملات الأجنبية في سوق بيروت
تشرين الأول 2024

العملة	الأدنى	الأعلى	الوسطي	الافتقال
الدولار الأميركي	89500.00	89500.00	89500.00	89500.00
الفرنك السويسري	103146.25	105704.50	104001.46	103456.25
الجنيه الاسترليني	116063.60	119330.35	116876.10	116323.15
الين الياباني	583.10	622.26	598.52	587.54
الدولار الكندي	64300.60	66360.20	65102.16	64300.60
الدولار الاسترالي	58792.55	61862.40	60072.40	58792.55
اليورو	96516.80	99389.75	97628.55	97313.35

المصدر: مصرف لبنان

أسعار صرف العملات الدولية الرئيسية والذهب ازاء الدولار الأميركي

العملة	أيلول 24				ت 1 24			
	الأدنى	الأعلى	الوسطي	الافتقال	الأدنى	الأعلى	الوسطي	الافتقال
الجنيه الاسترليني	1.30	1.34	1.32	1.34	1.29	1.33	1.30	1.29
الين الياباني	140.62	146.92	143.17	143.63	143.57	153.42	149.93	152.03
الفرنك السويسري	0.84	0.85	0.85	0.85	0.85	0.87	0.86	0.86
اليورو	1.10	1.12	1.11	1.12	1.08	1.11	1.09	1.09
أونصة الذهب	2492.87	2672.53	2571.47	2634.70	2607.65	2786.44	2691.60	2744.12

المصدر: Bloomberg.com

