



جَمْعِيَّة مَصَارِف لِبْنَان

ASSOCIATION OF BANKS IN LEBANON



التقرير الاقتصادي

العدد 12

كانون الأول 2024

أولاً- الوضع الاقتصادي العام

ثانياً- التطورات في المالية العامة والدين العام

ثالثاً- التطورات المصرفية والنقدية

الشيكات المتقاصة

في كانون الأول 2024، بلغت قيمة الشيكات المتقاصة بالليرة اللبنانية 6182 مليار ليرة مقابل 3805 مليارات ليرة في الشهر الذي سبق و6060 مليار ليرة في كانون الأول 2023، وازدادت بنسبة 19,1% في العام 2024 بالمقارنة مع العام 2023. وبلغت قيمة الشيكات المتقاصة بالعملة الأجنبية 81 مليون دولار مقابل 93 مليون دولار و183 مليون دولار في الأشهر الثلاثة على التوالي، وانخفضت بنسبة 60,5% في العام 2024 بالمقارنة مع العام 2023.

جدول رقم 1- تطوّر الشيكات المتقاصة في السنوات 2021-2024

2024	2023	2022	2021	
				الشيكات بالليرة
169	341	863	1518	- العدد (آلاف)
78511	65938	40925	28100	- القيمة (مليار ليرة)
464562	193367	47422	18511	- متوسط قيمة الشيك (آلاف الليرات)
				الشيكات بالعملة الأجنبية
16	95	694	1624	- العدد (آلاف)
1299	3292	10288	17785	- القيمة (مليون دولار)
81188	34653	14824	10951	- متوسط قيمة الشيك (دولار)

المصدر: مصرف لبنان

وُذكّر بأنّ تعميم مصرف لبنان رقم 165 الصادر في نيسان 2023 وتعديلاته يسمح بتبادل شيكات صادرة عن حسابات Fresh بالليرة اللبنانية وبالدولار الأميركي لاستعمالها مجدداً في العمليات التجارية والمالية، وبدأ العمل به خلال شهر حزيران 2023. وبحسب المعطيات المتوافرة عن حركة مقاصة الشيكات بموجب التعميم 165 والعائدة لشهر كانون الأول 2024، بلغ عدد الشيكات المتقاصة بالليرة 1201 شيكاً بقيمة 2389 مليار ليرة، وبلغ عدد الشيكات المتقاصة بالعملة الأجنبية 2891 شيكاً بقيمة قاربت الـ 40,0 مليون دولار أميركي. وفي العام 2024، وصل عدد الشيكات المتقاصة بالليرة إلى 9768 شيكاً قيمتها 18112 مليار ليرة، ووصل عدد الشيكات المتقاصة بالعملة الأجنبية إلى 22846 شيكاً بقيمة بلغت 302 مليون دولار.

حركة الاستيراد

في كانون الأول 2023 (آخر المعطيات المتوافرة)، بلغت قيمة الواردات السلعية 1303 ملايين دولار مقابل 1253 مليون دولار في الشهر الذي سبق و1251 مليون دولار في كانون الأول 2022. وبذلك، تكون قيمة الواردات السلعية قد بلغت 17524 مليون دولار في العام 2023 وتراجعت بنسبة 8,0% بالمقارنة مع العام 2022، في حين سجّلت الكمّيات المستوردة المقاسة بالأطنان ارتفاعاً معتدلاً نسبته 2,0%.

وتوزّعت الواردات السلعية في العام 2023 بحسب نوعها كالآتي: احتلّت المنتجات المعدنية (النفطية) المركز الأول وشكّلت حصّتها 26,5% من المجموع، تلتها المعادن الثمينة من ذهب والماس ومجوهرات (14,4%)، فالآلات والأجهزة والمعدّات الكهربائية (9,3%)، ثمّ منتجات الصناعة الكيماوية (7,2%)، فمعدّات النقل (6,6%). وعلى صعيد أبرز البلدان التي استورد منها لبنان السلع في العام 2023، حلّت الصين في المرتبة الأولى إذ بلغت حصّتها 11,8% من مجموع الواردات، لتأتي بعدها سويسرا (10,0%)، فاليونان (9,6%)، ثمّ تركيا (7,8%)، ثمّ إيطاليا (6,3%).

جدول رقم 2- الواردات السلعية في السنوات 2020-2023

نسبة التغيّر 2023-2022، %	2023	2022	2021	2020	
8,0-	17524	19054	13641	11310	الواردات السلعية (مليون دولار)
2,0+	11770	11540	12124	13475	الواردات السلعية (ألف طن)

المصدر: المركز الآلي الجمركي

حركة التصدير

في كانون الأول 2023 (آخر المعطيات المتوافرة)، بلغت قيمة الصادرات السلعية 240 مليون دولار، مقابل 290 مليون دولار في الشهر الذي سبقه و272 مليون دولار في كانون الأول 2022. وبلغت قيمة الصادرات السلعية 2995 مليون دولار في العام 2023، بتراجع نسبته 14,2% بالمقارنة مع العام 2022.

وتوزّعت الصادرات السلعية في العام 2023 بحسب نوعها كالآتي: احتلّت المعادن الثمينة من ذهب والماس ومجوهرات المركز الأول وبلغت حصّتها 25,4% من مجموع الصادرات، تلتها المعادن العادية ومصنوعاتها (14,3%)، ثمّ الآلات والأجهزة الكهربائية (12,9%)، فمنتجات صناعة الأغذية (12,6%)، ثمّ منتجات الصناعة الكيماوية (9,9%). ومن أبرز البلدان التي صدر إليها لبنان السلع في العام 2023، نذكر: الإمارات العربية المتحدة التي احتلّت المرتبة الأولى وبلغت حصّتها 19,7% من إجمالي الصادرات السلعية، تلتها تركيا (9,8%)، ثمّ مصر (5,5%)، فالعراق (5,1%)، ثمّ سويسرا (4,8%).

جدول رقم 3- الصادرات السلعية في السنوات 2020-2023

نسبة التغير %، 2023-2022	2023	2022	2021	2020	
14,2-	2995	3491	3380	3544	الصادرات السلعية (مليون دولار)
6,8-	1658	1779	1768	1889	الصادرات السلعية (ألف طن)

المصدر: المركز الآلي الجمركي

الحسابات الخارجية

- في كانون الأول 2023 (آخر المعطيات المتوافرة)، بلغ عجز الميزان التجاري 1063 مليون دولار مقابل عجز قدره 963 مليون دولار في الشهر الذي سبق وعجز بقيمة 979 مليون دولار في كانون الأول 2022. وتراجع عجز الميزان التجاري إلى 14529 مليون دولار في العام 2023 مقابل عجز قدره 15563 مليون دولار في العام الذي سبق، أي بأكثر من مليار دولار، بفعل تراجع الواردات السلعية بقيمة أكبر من تراجع قيمة الصادرات السلعية.

- في كانون الأول 2024، تراجعت الموجودات الخارجية الصافية بما فيها الذهب لدى الجهاز المصرفي والمؤسسات المالية، بحوالي 792 مليون دولار، نتيجة انخفاض صافي الموجودات الخارجية لدى مصرف لبنان بقيمة 502 مليون دولار -بخاصة بسبب تراجع أسعار الذهب عالمياً وبالتالي قيمة محفظته من الذهب-، وانخفاض صافي الموجودات الخارجية لدى المصارف والمؤسسات المالية بقيمة 290 مليون دولار. وكانت الموجودات الخارجية الصافية بما فيها الذهب قد انخفضت بقيمة 984 مليون دولار في تشرين الثاني 2024.

وفي العام 2024، ازداد صافي الموجودات الخارجية بما فيها الذهب بقيمة 6437 مليون دولار نتج من ارتفاع كلّ من صافي الموجودات الخارجية لدى مصرف لبنان (+5714 مليون دولار) ولدى المصارف والمؤسسات المالية (+723 مليون دولار).

أما الموجودات الخارجية الصافية دون الذهب فقد تراجعت بحوالي 314 مليون دولار في شهر كانون الأول 2024، في حين ازدادت بحوالي 1500 مليون دولار في كامل العام 2024.

تجدر الإشارة إلى أن مقارنة التغير في الموجودات الخارجية الصافية في العام 2024 مع الأعوام السابقة لم تعد صالحة بعد أن أدخل مصرف لبنان في احتساب الموجودات الخارجية لديه بدءاً من كانون الثاني 2024 الذهب واستثنى سندات اليوروبندز والتسليفات بالعملات الأجنبية للمصارف والمؤسسات المالية.

قطاع البناء

- في كانون الأول 2024، بلغت مساحات البناء المرخص بها لدى نقابتي المهندسين في بيروت والشمال 489 ألف متر مربع (م2)، مقابل 337 ألف م2 في الشهر الذي سبق و465 ألف م2 في كانون الأول 2023. وازدادت هذه المساحات بنسبة 14,0% في العام 2024 بالمقارنة مع العام 2023.

جدول رقم 4- مساحات البناء المرخص بها في السنوات 2021-2024

2024	2023	2022	2021
6086	5338	9575	9554

مساحات البناء الإجمالية (ألف م2)

المصدر: نقابتا المهندسين في بيروت والشمال

- في كانون الأول 2024، بلغت قيمة الرسوم العقارية المستوفاة عبر مختلف أمانات السجل العقاري 2198,5 مليار ليرة مقابل 1171,1 مليار ليرة في الشهر الذي سبقه، و1095,3 مليار ليرة في كانون الأول 2023، لترتفع بنسبة 188,3% في العام 2024 مقارنة مع العام الذي سبقه.

- على صعيد كميات الإسمنت المسلّمة، فقد بلغت 152 ألف طن في كانون الأول 2024 مقابل 138 ألف طن في الشهر الذي سبقه و193 ألف طن في كانون الأول 2023. وبذلك تكون هذه الكميات قد سجّلت تراجعاً نسبته 6,0% في العام 2024 بالمقارنة مع العام الذي سبقه.

قطاع النقل الجوي

- في كانون الأول 2024، بلغ عدد الرحلات الإجمالية من وإلى مطار رفيق الحريري الدولي 3111 رحلة، وبلغ عدد الركاب القادمين 234644 شخصاً وعدد المغادرين 145216 شخصاً وعدد الركاب العابرين 50 شخصاً فقط. وعلى صعيد حركة الشحن عبر المطار في الشهر المذكور، بلغ حجم البضائع المفرغة 2858 طناً مقابل 1380 طناً للبضائع المشحونة. وفي العام 2024 وبالمقارنة مع العام الذي سبقه، تراجع كل من عدد الرحلات بنسبة 18,4%، وحركة القادمين بنسبة 20,6%، وحركة المغادرين بنسبة 21,0%، في حين ازدادت حركة شحن البضائع عبر المطار بنسبة 5,3%. وارتبط التراجع في حركة الطائرات والركاب في العام 2024 بالطبع بالحرب التي كانت قائمة والتي اشتدت منذ أيلول ولغاية أواخر تشرين الثاني.

جدول رقم 5- حركة مطار رفيق الحريري الدولي وحصة الميدل ايست منها
في العامين 2023 و2024

التغير، %	2024	2023	
18,4-	46680	57208	حركة الطائرات (عدد)
	46,6	40,9	منها: حصة الميدل ايست، %
20,6-	2762698	3477466	حركة القادمين (عدد)
	44,3	38,5	منها: حصة الميدل ايست، %
21,0-	2858202	3616608	حركة المغادرين (عدد)
	47,0	39,3	منها: حصة الميدل ايست، %
62,2-	3502	9275	حركة العابرين (عدد)
5,3+	62048	58919	حركة شحن البضائع (طن)
	33,0	25,0	منها: حصة الميدل ايست، %

المصدر: قسم التطوير والتسويق في مطار بيروت الدولي

حركة مرفأ بيروت

في كانون الأول 2024، بلغ عدد البواخر التي دخلت مرفأ بيروت 109 باوخر، وحجم البضائع المفرغة فيه 364262 طناً والمشحونة 80405 أطنان، وعدد المستوعبات المفرغة 13434 مستوعباً. وفي العام 2024 وبالمقارنة مع العام الذي سبق، ازداد كل من عدد البواخر التي دخلت المرفأ بنسبة 6,5%، وحجم البضائع المفرغة بنسبة 2,4% وعدد المستوعبات المفرغة بنسبة 0,5%، فيما تراجع حجم البضائع المشحونة بنسبة 9,4%.

مؤشر أسعار الاستهلاك

في كانون الأول 2024، ارتفع مؤشر أسعار الاستهلاك في لبنان الذي تنشره إدارة الإحصاء المركزي بنسبة 2,39% قياساً على الشهر الذي سبق، وارتفع بنسبة 18,12% قياساً على كانون الأول 2023، حيث سجّلت غالبية بنود المؤشر، ارتفاعاً بنسب متفاوتة، وجاءت الزيادة الأبرز في كل من التعليم والصحة والمواد الغذائية والمشروبات غير الروحية بالإضافة إلى سلع وخدمات متفرقة. وفي العام 2024، بلغ معدل التضخم السنوي 45,2% مقابل 221,3% في العام 2023.

بورصة بيروت

في كانون الأول 2024، بلغ عدد الأسهم المتداولة في سوق بيروت 1636678 سهماً بقيمة تداول إجمالية قدرها 71,1 مليون دولار مقابل تداول 1717278 سهماً بقيمة إجمالية قدرها 46 مليون دولار في الشهر الذي سبق (1944115 سهماً متداولاً بقيمة 141,5 مليون دولار في كانون الأول 2023). على صعيد

آخر، بلغت الرسملة السوقية 26951 مليون دولار مقابل 22024 مليون دولار و20479 مليون دولار في نهاية التواريخ الثلاثة المذكورة على التوالي.

وفي كانون الأول 2024، استحوذت شركة سوليدير بسهميها "أ" و"ب" بنسبة 96,9% من إجمالي قيمة الأسهم المتداولة في بورصة بيروت، مقابل 2,8% للقطاع المصرفي و0,3% للقطاع الصناعي.

وعند مقارنة حركة البورصة في العامين 2023 و2024، يتبين الآتي:

- انخفاض عدد الأسهم المتداولة من 36,5 مليون سهم إلى 12,6 مليوناً.
- انخفاض قيمة التداول من 628,8 مليون دولار إلى 535,8 مليوناً.

الملحق الإحصائي
الوضع الاقتصادي العام

تبادل لبنان التجاري مع الخارج
في العام 2023

الصادرات السلعية			الواردات السلعية		
النسبة (%)	القيمة (مليون د.أ.)	البلد	النسبة (%)	القيمة (مليون د.أ.)	البلد
19.7	591	الإمارات العربية المتحدة	11.8	2061	الصين
9.7	292	تركيا	10.0	1751	سويسرا
5.4	163	مصر	9.6	1682	اليونان
5.1	154	العراق	7.8	1369	تركيا
4.8	145	سويسرا	6.3	1112	إيطاليا
4.1	122	الولايات المتحدة الأمريكية	4.0	705	الولايات المتحدة الأمريكية
3.5	104	قطر	3.3	585	مصر
3.2	97	سورية	3.3	583	الإتحاد الروسي
3.0	89	الأردن	3.1	547	ألمانيا
2.3	68	كوريا	3.0	533	الإمارات العربية المتحدة
2.2	67	الكويت	2.6	448	قبرص
2.1	63	ساحل العاج	2.3	411	إسبانيا
2.1	62	كونغو	2.2	393	الهند
1.4	43	إسبانيا	2.2	384	المملكة العربية السعودية
1.4	42	اليونان	1.8	324	فرنسا
1.4	42	إيطاليا	1.8	318	المملكة المتحدة
28.4	851	دول أخرى	24.6	4318	دول أخرى
100.0	2995	مجموع الصادرات السلعية	100.0	17524	مجموع الواردات السلعية

المصدر: إدارة الجمارك

تغير صافي الموجودات الخارجية في القطاع المالي
(مليون دولار)

2024			2023			2022	2021	2020	2019	الشهر/العام
المجموع	المصارف والمؤسسات المالية**	مصرف لبنان* والمؤسسات المالية**	المجموع	المصارف والمؤسسات المالية	مصرف لبنان					
(111.0)	197.5	(308.5)	(461.5)	(200.6)	(260.9)	(353.0)	(410.6)	(157.9)	(1379.7)	كانون الثاني
89.6	(71.8)	161.3	2099.7	2340.5	(240.8)	(601.8)	(340.6)	(347.4)	(550.1)	شباط
1629.9	24.5	1605.4	(463.5)	(135.1)	(328.4)	(518.5)	(95.9)	(556.8)	(75.1)	آذار
1160.7	64.0	1096.7	62.3	15.8	46.5	(229.4)	(546.0)	(240.6)	(1300.0)	نيسان
471.0	9.2	461.7	(5.6)	(11.0)	5.4	(402.3)	(180.7)	(887.7)	(1881.6)	أيار
(536.0)	(465.6)	(70.4)	(88.2)	67.8	(156.0)	(474.1)	(238.3)	(295.8)	(204.3)	حزيران
1131.5	(31.1)	1162.6	(217.2)	307.6	(524.8)	(207.7)	38.7	(3046.4)	72.5	تموز
1271.1	54.4	1216.7	145.1	30.1	115.0	(314.3)	(592.8)	(1968.0)	(578.5)	أب
1358.2	25.5	1332.7	470.2	381.7	88.5	48.5	784.6	(2107.7)	(58.5)	أيلول
1748.8	1023.7	725.1	(81.2)	(260.1)	179.0	192.8	(154.4)	(380.0)	(197.9)	تشرين الأول
(984.4)	182.6	(1167.0)	185.6	53.5	132.1	(354.4)	159.9	(214.4)	1142.8	تشرين الثاني
(792.4)	(289.9)	(502.5)	591.3	459.7	131.6	17.1	(384.4)	(348.1)	(840.8)	كانون الأول
6436.9	723.0	5714.0	2237.0	3049.9	(812.8)	(3197.1)	(1960.5)	(10550.8)	(5851.2)	المجموع العام

المصدر: مصرف لبنان

*تعكس التغيرات الكبيرة في صافي الموجودات الخارجية لمصرف لبنان الارتفاع/الانخفاض في قيمة الذهب.
** تعود الزيادة في شهر تشرين الأول 2024 بشكل أساسي إلى إعادة تصنيف بعض حسابات رأس المال وفقاً لمعايير الإقامة والمحتسبة ضمن المطلوبات الخارجية.
ملاحظة عامة: تجدر الإشارة إلى أن مقارنة التغير في الموجودات الخارجية الصافية في العام 2024 مع الأعوام السابقة لم تعد صالحة بعد أن أدخل مصرف لبنان في احتساب الموجودات الخارجية لديه بدءاً من كانون الثاني 2024 الذهب واستثنى سندات اليوروبندز والتسليفات بالعملة الأجنبية للمصارف والمؤسسات المالية.

مساحات البناء (م2)

كانون الأول 2023 - كانون الأول 2024

المحافظات	ك 23	النسبة (%)	ك 24	النسبة (%)
بيروت	28697	6.18	6037	1.24
جبل لبنان	132720	28.57	187834	38.45
البقاع	58415	12.58	52569	10.76
الشمال (1)	5037	1.08	4594	0.94
الشمال (2)	59189	12.74	187415	38.37
الجنوب	119728	25.78	42492	8.70
النبطية	60724	13.07	7523	1.54
المجموع	464510	100.00	488464	100.00

المصدر: نقابتا المهندسين في بيروت والشمال.

حركة مطار بيروت الدولي
كانون الأول 2023 - كانون الأول 2024

الشهر	الطائرات			الركاب				المجموع			
	هبوط	اقلاع	المجموع	وصول	مغادرة	المجموع	مرور	العام	استيراد	تصدير	المجموع
كانون الأول 23	1904	1898	3802	261557	219449	481006	464	481470	3787	1888	5675
كانون الأول 24	1559	1552	3111	234644	145216	379860	50	379910	2858	1380	4238
التغير %	-18.1	-18.2	-18.2	-10.3	-33.8	-21.0	-89.2	-21.1	-24.5	-26.9	-25.3

المصدر: مطار بيروت الدولي

حركة مرفأ بيروت
كانون الأول 2023 - كانون الأول 2024

التغير %	كانون الأول 2024	كانون الأول 2023	
-8.4	109	119	عدد البواخر
-11.7	364262	412747	البضائع المفرغة (طن)
9.1	80405	73675	البضائع المشحونة (طن)
-6.1	13434	14306	المستوعبات المفرغة
195.2	3475	1177	عدد السيارات المستوردة
-	غ.م	غ.م	الإيرادات (ألف د.أ.)

المصدر: إدارة واستثمار مرفأ بيروت



ثانياً - التطورات في المالية العامة والدين العام

المالية العامة

في كانون الأول 2021 (آخر المعطيات المتوافرة)، سجّلت المالية العامة فائضاً بقيمة 611 مليار ليرة بعد فائض قيمته 168 مليار ليرة في الشهر الذي سبق (عجز بقيمة 45 مليار ليرة في كانون الأول 2020). وتبيّن أرقام المالية العامة (موازنة + خزينة) المعطيات التالية:

- ارتفاع المبالغ الإجمالية المقبوضة إلى 20263 مليار ليرة في العام 2021 من 15342 مليار ليرة في العام 2020، أي بمقدار 4921 مليار ليرة وبنسبة 32,1%. في التفاصيل، ارتفعت كلّ من الإيرادات الضريبية بقيمة 4763 مليار ليرة وغير الضريبية بقيمة 353 مليار ليرة مقابل تراجع مقبوضات الخزينة بقيمة 195 مليار ليرة. على صعيد الإيرادات الضريبية، فقد تأثرت إلى حدّ كبير بارتفاع العائدات من الضريبة على القيمة المضافة (+2945 مليار ليرة) نتيجة ارتفاع الأسعار، كما ارتفعت العائدات من الضريبة على الأرباح (+1330 مليار ليرة) وإيرادات الجمارك (+256 مليار ليرة) والرسوم العقارية (+198 مليار ليرة) مقابل انخفاض قيمة الضريبة على الفوائد (-883 مليار ليرة).

- انخفاض المبالغ الإجمالية المدفوعة إلى 18066 مليار ليرة في العام 2021 من 19425 مليار ليرة في العام 2020، أي بقيمة 1359 مليار ليرة وبنسبة 7%. ونتج ذلك من انخفاض خدمة الدين العام بقيمة 293 مليار ليرة (من 3106 مليارات ليرة في عام 2020 إلى 2813 مليار ليرة في عام 2021). تجدر الإشارة إلى أن الحكومة اللبنانية أعلنت التوقّف عن تسديد سندات اليوروبندز (أساس وقسيمة) في آذار 2020 وأن معدلات الفائدة على سندات الخزينة بالليرة، التي انخفضت جميعها بين آذار ونيسان 2020، بقيت مستقرّة منذ ذلك الوقت. كذلك، انخفضت النفقات الأولية، أي من خارج خدمة الدين بقيمة 1066 مليار ليرة (إلى 15253 مليار ليرة في العام 2021 مقابل 16319 مليار ليرة في العام 2020)، وقد تراجعت التحويلات إلى مؤسسة كهرباء لبنان بقيمة 584 مليار ليرة والنفقات على حساب موازنات سابقة بقيمة 825 مليار ليرة. - وبذلك، يكون الرصيد المالي العام قد حقّق فائضاً بقيمة 2197 مليار ليرة في عام 2021 بعد عجز بقيمة 4083 مليار ليرة في عام 2020، وبلغت نسبته +12,2% من مجموع المدفوعات مقابل -21,0% في العامين المذكورين على التوالي.

- وحقّق الرصيد الأولي فائضاً مقداره 5009 مليارات ليرة في العام 2021 مقابل عجز مقداره 977 مليار ليرة في العام 2020.

ويتبيّن من الجدول أدناه أن خدمة الدين انخفضت قياساً على المقبوضات الإجمالية عند مقارنتها في العامين 2020 و2021.

جدول رقم 1- بعض النسب المئوية المتعلقة بخدمة الدين العام

2021	2020	
15,6	16,0	خدمة الدين العام/المدفوعات الإجمالية
13,9	20,2	خدمة الدين العام /المقبوضات الإجمالية

مصدر المعلومات: وزارة المالية

سندات الخزينة اللبنانية بالليرة اللبنانية

في نهاية كانون الأول 2024، تابعت القيمة الاسمية للمحفظة الإجمالية لسندات الخزينة بالليرة (فئات 3 أشهر، 6 أشهر، 12 شهراً، 24 شهراً، 36 شهراً، 60 شهراً، 84 شهراً، 120 شهراً، 144 شهراً و180 شهراً) تراجعها وبلغت 67165 مليار ليرة مقابل 68045 مليار ليرة في نهاية الشهر الذي سبق و89789 مليار ليرة في نهاية العام 2023. وعليه تكون هذه المحفظة قد انخفضت بمقدار 22624 مليار ليرة في العام 2024 مقابل ارتفاعها بشكل طفيف (+65 مليار ليرة) في العام 2023. ويأتي هذا الانخفاض نتيجة التوقف عن إصدارات جديدة من أي من فئات السندات منذ كانون الثاني 2024 بموجب قرار من وزارة المالية قابله استحقاقات لسندات من فئات مختلفة. وقد بلغت قيمة الاستحقاقات 22624 مليار ليرة في العام 2024 مقابل 18753 مليار ليرة في العام الذي سبق.

جدول رقم 2- توزع سندات الخزينة بالليرة على جميع الفئات

(نهاية الفترة - بالنسبة المئوية)

المجموع	180 شهراً	144 شهراً	120 شهراً	84 شهراً	60 شهراً	36 شهراً	24 شهراً	12 شهراً	6 أشهر	3 أشهر	
100,00	1,58	3,43	36,70	18,64	13,92	8,38	6,38	9,45	1,27	0,26	ك 1 2023
100,00	2,08	4,52	45,62	21,93	13,20	7,52	5,01	0,11	0	0	ت 2 2024
100,00	2,11	4,58	46,22	21,89	13,15	7,32	4,73	0	0	0	ك 1 2024

المصدر: بيانات مصرف لبنان

في نهاية كانون الأول 2024، بلغت حصة السندات من فئة 10 سنوات 46,2% من مجموع المحفظة، تلتها السندات من فئة 7 سنوات (21,9%) والسندات من فئة 5 سنوات (13,2%).

أما في ما يتعلق بالقيمة الفعلية (تتضمن الفوائد المتراكمة غير المستحقة) للمحفظة الإجمالية لسندات الخزينة اللبنانية بالليرة، فقد بلغت 91539 مليار ليرة في نهاية كانون الثاني 2023 (آخر المعطيات

المتوافرة)، مسجلة ارتفاعاً بقيمة 628 مليار ليرة قياساً على نهاية كانون الأول 2022، حيث بلغت 90911 مليار ليرة. وتوزعت على المكتبتين كالتالي:

جدول رقم 3- توزع سندات الخزينة بالليرة على المكتبتين
(القيمة الفعلية - نهاية الفترة، مليار ليرة لبنانية)

ك 2023	ك 2022	ك 2021	
15303	15317	20900	المصارف
%16,7	%16,8	%22,5	الحصة من المجموع
57022	57403	58002	مصرف لبنان
%62,3	%63,1	%62,4	الحصة من المجموع
610	625	443	المؤسسات المالية
%0,7	%0,7	%0,5	الحصة من المجموع
17905	17153	13021	المؤسسات العامة
%19,6	%18,9	%14,0	الحصة من المجموع
699	413	581	الجمهور
%0,8	%0,5	%0,6	الحصة من المجموع
91539	90911	92947	المجموع

المصدر: مصرف لبنان

في نهاية كانون الثاني 2023 (آخر المعطيات المتوافرة)، بلغت حصة المصارف 16,7% من إجمالي محفظة سندات الخزينة بالليرة مقابل 62,3% لمصرف لبنان و 21,0% للقطاع غير المصرفي.

سندات الخزينة اللبنانية بالعملة الأجنبية

في نهاية كانون الثاني 2023 (آخر المعطيات المتوافرة)، بلغت محفظة سندات الخزينة اللبنانية المُصدرة بالعملة الأجنبية Eurobonds (قيمة الاكتتابات الإسمية زائد الفوائد المتراكمة زائد المتأخرات) ما يوازي 39485 مليون دولار مقابل 39248 مليون دولار في نهاية كانون الأول 2022 و 36522 مليون دولار في نهاية كانون الأول 2021.

وفي نهاية كانون الثاني 2023، بلغت محفظة المصارف التجارية بسندات اليوروبوندرز (صافية من المؤونات) 2900 مليون دولار مقابل 2934 مليون دولار في نهاية كانون الأول 2022 و 4419 مليون دولار في نهاية عام 2021.

الدين العام

في نهاية كانون الثاني 2023 (آخر المعطيات المتوافرة)، بلغت قيمة الدين العام المحرّر بالليرة اللبنانية 91795 مليار ليرة، بارتفاع نسبته 0,7% قياساً على نهاية كانون الأول 2022. وانخفضت حصة المصارف في تمويل الدين العام المحرّر بالليرة اللبنانية إلى 16,9% في نهاية كانون الثاني 2023 مقابل 17,1% في نهاية العام 2022، وانخفضت كذلك حصة مصرف لبنان (إلى 62,1% مقابل 63,0%)، في حين ارتفعت حصة القطاع غير المصرفي (إلى 20,9% مقابل 19,9% نتيجة زيادة اكتتابات المؤسسات العامة بسندات الخزينة بالليرة) في نهاية التاريخين على التوالي.

جدول رقم 4- مصادر تمويل الدين العام المحرّر بالليرة اللبنانية
(نهاية الفترة - بالنسبة المئوية)

ك 2023 2	ك 2022 1	ك 2021 1	
16,9	17,1	22,7	المصارف في لبنان
62,1	63,0	62,2	مصرف لبنان
20,9	19,9	15,1	القطاع غير المصرفي
100,0	100,0	100,0	المجموع

المصدر: مصرف لبنان

وفي نهاية كانون الثاني 2023 (آخر المعطيات المتوافرة)، بلغ الدين العام المحلي الصافي، المحتسب بعد تنزيل ودائع القطاع العام لدى الجهاز المصرفي، 63088 مليار ليرة مقابل 64724 مليار ليرة في نهاية كانون الأول 2022، مسجلاً انخفاضاً نسبته 2,5% في الشهر الأول من العام 2023، إذ ارتفعت ودائع القطاع العام لدى الجهاز المالي من 26445 مليار ليرة في نهاية العام 2022 إلى 28707 مليارات ليرة في نهاية كانون الثاني 2023.

وفي نهاية كانون الثاني 2023، بلغت قيمة الدين العام المحرّر بالعملات الأجنبية 41574 مليون دولار مقابل 41337 مليون دولار في نهاية العام 2022، أي بارتفاع نسبته 0,6%. تُعزى الزيادة إلى تراكم المتأخرات عن دفع الأساس والفوائد على سندات اليوروبندز، إذ وصلت قيمة هذه المتأخرات إلى 14432 مليون دولار في نهاية كانون الثاني 2023 مقابل 14228 مليون دولار في نهاية العام 2022.

وفي ما يخص تمويل الدين المحرر بالعملات الأجنبية، لم يسجل توزع مصادر التمويل تغيراً يُذكر بين نهاية العام 2022 ونهاية كانون الثاني 2023، حيث شكّلت حصة حَمَلَة سندات اليوروبندز 95,0% مقابل 3,8% للمؤسسات المتعدّدة الأطراف و1,1% للحكومات و0,1% لمصادر أخرى.

جدول رقم 5- مصادر تمويل الدين المحرر بالعملات الأجنبية
(نهاية الفترة - بالنسبة المئوية)

ك 2023	ك 2022	ك 2021	
1,1	1,1	1,3	الحكومات
3,8	3,9	3,8	المؤسسات المتعدّدة الأطراف
95,0	94,9	94,8	حَمَلَة سندات يوروبندز
0,1	0,1	0,1	مصادر خارجية أخرى
100,0	100,0	100,0	المجموع

المصدر: مصرف لبنان

الملحق الإحصائي
التطورات في المالية العامة والدين العام

المالية العامة (مليار ليرة)
في العامين 2020 و 2021

التغير			مليار ليرة	
	بالقيمة	بالنسبة (%)	2021	2020
	4921	32.08	20263	15342
	-1359	-7.00	18066	19425
	-293	-9.43	2813	3106
	-1066	-6.53	15253	16319
			2197	-4083
			5010	-977
			12.2	-21.0

المصدر: وزارة المالية

توزع سندات الخزينة حسب المكتتبين
(نهاية الفترة - مليار ليرة)

النسبة (%)	ك23-2	النسبة (%)	ك22-1	النسبة (%)	ك22-2	البيان
16.7	15303	16.8	15317	20.7	18850	المصارف
62.3	57022	63.1	57403	64.0	58255	مصرف لبنان
0.7	610	0.7	625	0.5	428	المؤسسات المالية
19.6	17905	18.9	17153	14.1	12869	المؤسسات العامة
0.8	699	0.5	413	0.6	571	الجمهور
100.0	91539	100.0	90911	100.0	90973	المجموع

المصدر: مصرف لبنان

الدين العام في نهاية الفترة
(مليار ليرة)

النسبة (%)	ك23-2	النسبة (%)	ك22-1	النسبة (%)	ك22-2	النسبة (%)	ك21-1	
<u>100.0</u>	<u>91795</u>	<u>100.0</u>	<u>91169</u>	<u>100.0</u>	<u>91278</u>	<u>100.0</u>	<u>93247</u>	الدين العام المحرر بالليرة اللبنانية
								(مليار ل.ل.)
62.1	57022	63.0	57403	63.8	58255	62.2	58002	مصرف لبنان
	0		0		0		0	قروض
	57022		57403		58255		58002	سندات خزينة
16.9	15559	17.1	15575	21.0	19155	22.7	21200	المصارف
	15303		15317		18850		20900	سندات خزينة
	256		258		305		300	قروض للمؤسسات العامة
20.9	19214	20.0	18191	15.2	13868	15.1	14045	آخرون (سندات)
	699		413		571		581	الجمهور
	17905		17153		12869		13021	المؤسسات العامة
	610		625		428		443	المؤسسات المالية
<u>100.0</u>	<u>41573</u>	<u>100.0</u>	<u>41337</u>	<u>100.0</u>	<u>38754</u>	<u>100.0</u>	<u>38515</u>	الدين المحرر بالعملات الاجنبية
								(مليون دولار أميركي)
5.0	2062	5.0	2062	5.1	1979	5.1	1962	مؤسسات التنمية والحكومات
95.0	39512	95.0	39275	94.9	36774	94.9	36553	غيرها
	28707		26445		17944		19238	ودائع القطاع العام (مليار ليرة)

المصدر: مصرف لبنان



ثالثاً: التطورات المصرفية والنقدية

• الودائع والتسليفات بالليرة

ارتفعت ودائع القطاع الخاص بالليرة لدى المصارف إلى 67895 مليار ليرة في نهاية كانون الأول 2024 بالمقارنة مع 62548 مليار ليرة في نهاية تشرين الثاني 2024، مقابل 52050 مليار ليرة في نهاية كانون الأول 2023.

في حين تراجعت التسليفات للقطاع الخاص بالليرة لدى المصارف إلى 11580 مليار ليرة في نهاية كانون الأول 2024، مقابل 11934 مليار ليرة في نهاية تشرين الثاني 2024 و11388 مليار ليرة في نهاية كانون الأول 2023. وتُذكر بأنّ هذه التسليفات عرفت منحنى تراجعياً واضحاً منذ بداية الأزمة، مع حصول بعض الزيادات في هذه التسليفات من وقت إلى آخر عند ارتفاع الطلب لتمويل نفقات تشغيلية أو لتسديد مستحقات بالليرة.



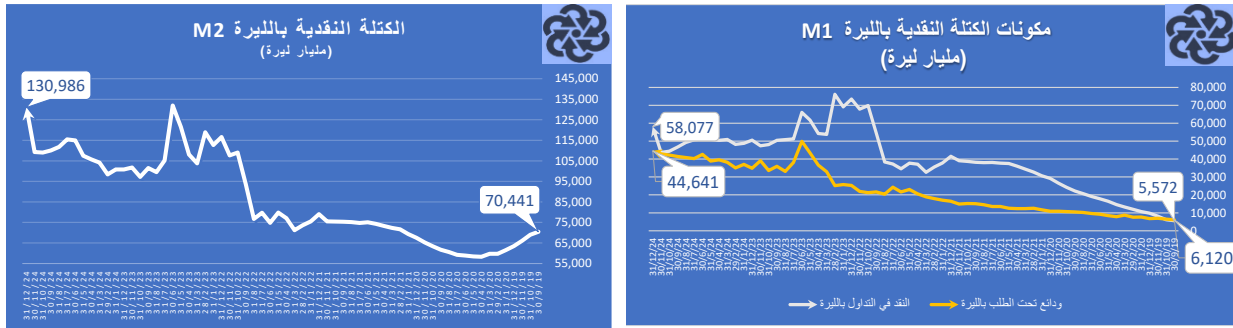
وبذلك، تكون نسبة التسليفات بالليرة إلى الودائع بالليرة قد تراجعت إلى 17,1% في نهاية كانون الأول 2024. أما استعمالات باقي الودائع بالليرة (غير التسليف للقطاع الخاص)، فهي تتوزع بين سندات خزينة وإيداعات لدى مصرف لبنان بالليرة.

• وتراجعت محفظة المصارف التجارية من سندات الخزينة بالليرة إلى 8778 مليار ليرة في نهاية كانون الأول 2024، مقابل 9130 مليار ليرة في نهاية تشرين الثاني 2024 و11436 مليار ليرة في نهاية كانون الأول 2023، وهي تعرف منحنى تراجعياً منذ بداية الأزمة.

• الكتلة النقدية بالليرة

ازدادت قيمة النقد في التداول بالليرة، أحد أبرز مكونات الكتلة النقدية بالليرة M2، إلى حوالي 58077 مليار ليرة في نهاية كانون الأول 2024، مقابل 43685 مليار ليرة في نهاية تشرين الثاني 2024 و50600 مليار ليرة في نهاية كانون الأول 2023. ويأتي ذلك بسبب الأجواء الإيجابية في البلد بعد دخول اتفاق وقف إطلاق النار بين لبنان وإسرائيل حيّز التنفيذ، وتوجّه بعض العملاء الاقتصاديين إلى تحويل جزء من الدولارات النقدية التي يمتلكونها إلى ليرات لبنانية.

كما ارتفعت الكتلة النقدية بالليرة M2، والتي تتضمن النقد في التداول والودائع تحت الطلب والودائع الادخارية العائدة للقطاع الخاص المقيم لدى الجهاز المصرفي، إلى 130986 مليار ليرة في نهاية كانون الأول 2024 مقارنة مع 109310 مليارات ليرة في نهاية تشرين الثاني 2024، مقابل 100787 مليار ليرة في نهاية كانون الأول 2023.

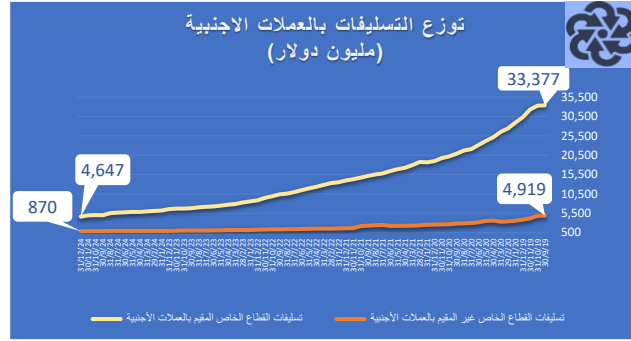
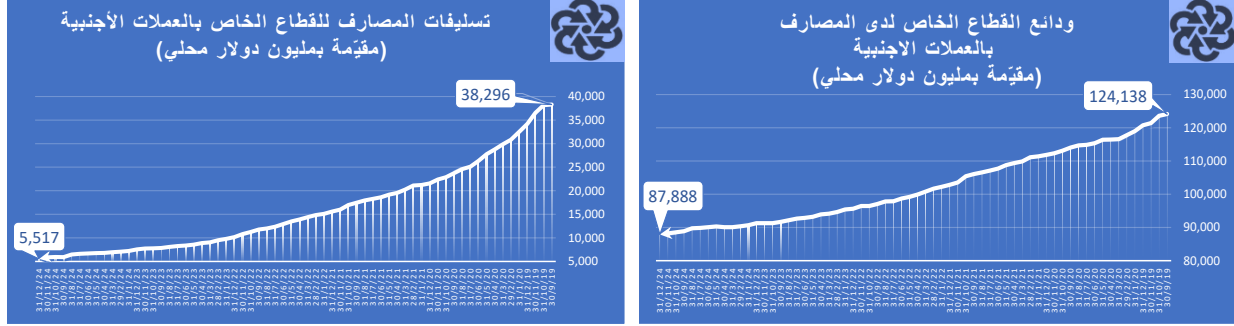


• الودائع والتسليفات بالعملة الأجنبية

تراجعت ودائع القطاع الخاص بالعملة الأجنبية لدى المصارف إلى حوالي 87,9 مليار دولار في نهاية كانون الأول 2024، مقابل 88,2 مليار دولار في نهاية تشرين الثاني 2024، و91,3 مليار دولار في نهاية كانون الأول 2023. ونُدكر بأنّ هذه الودائع هي في تراجع مستمرّ منذ بداية الأزمة، نتيجة استفادة المودعين من مضامين التعميمين 151 و158 ومؤخراً التعميم 166 إضافة إلى عمليات حسم الشيكات وتسديد القروض.

كما تراجعت التسليفات الممنوحة من المصارف للقطاع الخاص بالعملة الأجنبية إلى حوالي 5,5 مليارات دولار في نهاية كانون الأول 2024، موزعة بين حوالي 4,6 مليارات دولار للقطاع الخاص المقيم وحوالي 0,9 مليار دولار للقطاع الخاص غير المقيم، بالمقارنة مع 5,9 مليارات دولار في نهاية تشرين الثاني 2024 و7,6 مليارات دولار في نهاية كانون الأول 2023. وتجدر الإشارة إلى أن مصرف لبنان فرض، بموجب

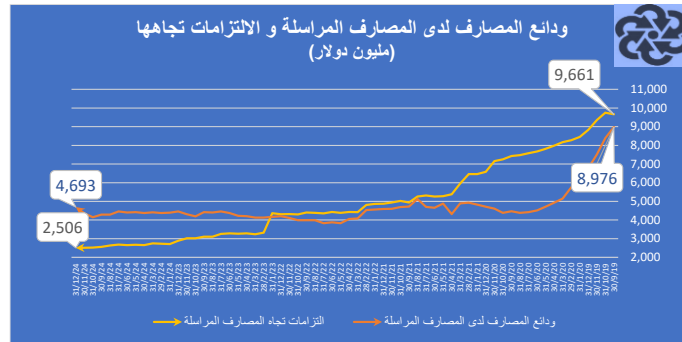
التعميم الوسيط رقم 656 الصادر بتاريخ 20 كانون الثاني 2023 أن يسدّد المقرض غير المقيم دينه بالدولار النقدي ابتداءً من الأول من شباط 2023.



وبذلك، تكون نسبة التسليفات بالعملة الأجنبية إلى الودائع بالعملة الأجنبية قد بلغت 6,3% في نهاية كانون الأول 2024.

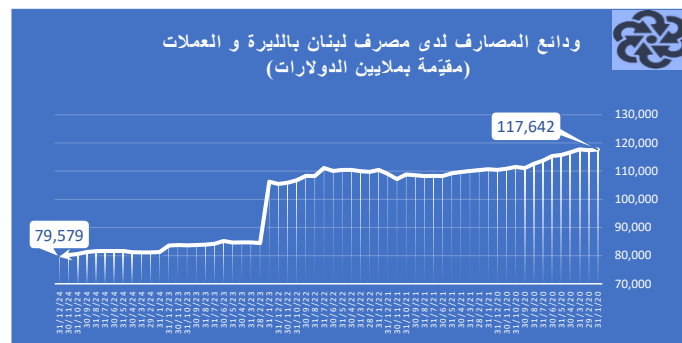
• بلغت محفظة المصارف التجارية من سندات الخزينة بالعملة الأجنبية، صافية من المؤنات، حوالي 2,2 مليار دولار في نهاية كانون الأول 2024، مقابل 2,3 مليار دولار في نهاية تشرين الثاني 2024 (2,2 مليار دولار في نهاية كانون الأول 2023). تجدر الإشارة إلى أنه استناداً إلى التعميم الوسيط رقم 649 الصادر في تشرين الثاني 2022، ارتفعت النسبة المطبّقة لاحتساب الخسائر المتوقّعة من التوظيفات في سندات الخزينة بالعملة الأجنبية إلى 75% (من 45%)، مما يعني أن محفظة المصارف التجارية الاسمية من سندات الخزينة بالعملة الأجنبية قد تكون بحدود الـ 9 مليارات دولار.

- ارتفعت ودائع المصارف لدى المصارف المراسلة إلى حوالي 4,7 مليارات دولار في نهاية كانون الأول 2024 مقابل 4,4 مليارات دولار في نهاية تشرين الثاني 2024، في حين بقيت التزامات المصارف تجاه مؤسسات مالية غير مقيمة مستقرة على حوالي 2,5 مليار دولار في كل من التاريخين المذكورين.



- تراجعت ودائع المصارف التجارية (بالليرة وبالعملة الأجنبية) لدى مصرف لبنان إلى حوالي 79,6 مليار دولار في نهاية كانون الأول 2024، مقابل 80,2 مليار دولار في نهاية تشرين الثاني 2024، مقارنةً مع 83,6 مليار دولار في نهاية كانون الأول 2023.

تجدر الإشارة إلى اعتماد سعر صرف 89500 ليرة للدولار الواحد (بدلاً من 15000 ليرة للدولار) في البيانات المالية للمصارف اعتباراً من الوضعية الموقوفة في 2024/1/31، تطبيقاً لتعميم مصرف لبنان الأساسي رقم 2024/167.



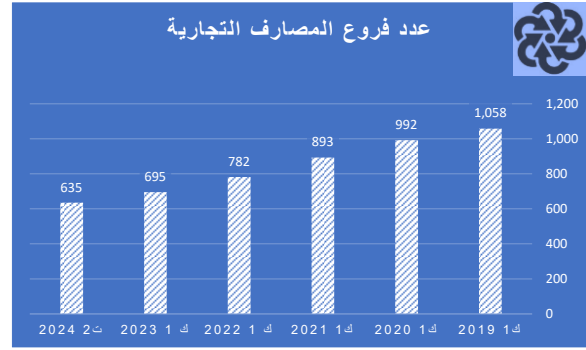
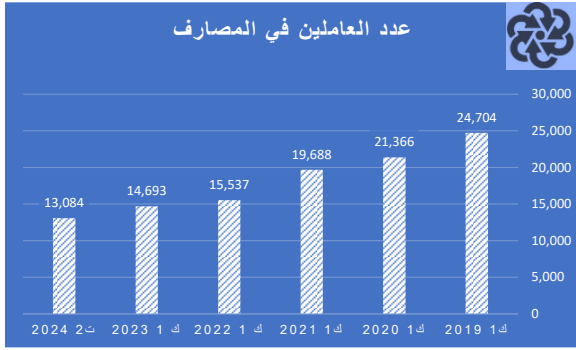
- بلغت حسابات رأس المال حوالي 4,8 مليارات دولار في نهاية كانون الأول 2024، مقابل 4,6 مليارات دولار في نهاية تشرين الثاني 2024 و 5,1 مليارات دولار في نهاية كانون الأول 2023.



• بلغت القيم الثابتة المادية حوالي 1,2 مليار دولار في نهاية كانون الأول 2024 وهو المستوى ذاته المسجّل في نهاية تشرين الثاني 2024، مقارنةً مع حوالي 5,7 مليارات دولار في نهاية كانون الأول 2023.

• عدد فروع المصارف التجارية وعدد العاملين في القطاع المصرفي

تراجع عدد فروع المصارف التجارية داخل لبنان إلى 635 فرعاً في نهاية تشرين الثاني 2024، مقابل 695 فرعاً في نهاية العام 2023، وبلغ عدد العاملين في القطاع المصرفي بحسب آخر المعطيات المتوافرة 13084 موظفاً في نهاية تشرين الثاني 2024 (وهو رقم قابل للتعديل).



المصدر: مصرف لبنان

معدلات الفوائد

معدّلات الفائدة على سندات الخزينة بالليرة اللبنانية

في نهاية كانون الأول 2024، بقيت الفائدة المثقّلة على المحفظة الإجمالية لسندات الخزينة بالليرة اللبنانية شبه مستقرّة وبلغت 6,54% مقابل 6,53% في نهاية الشهر الذي سبق (6,30% في نهاية كانون الأول 2023). وبلغ متوسط عمر المحفظة 932 يوماً (2,56 سنة) مقابل 950 يوماً (2,61 سنة) و1024 يوماً

(2,81 سنة) في نهاية التواريخ الثلاثة المذكورة تباعاً. يُذكر أنه وللشهر الثاني عشر على التوالي، لم يتم إصدار أي من فئات سندات الخزينة بالليرة.

معدلات الفائدة على سندات الخزينة بالعملة الأجنبية (Eurobonds)

في نهاية شباط 2020 (آخر المعطيات قبل إعلان الحكومة عن توقُّفها عن دفع جميع سندات اليوروبونز)، بلغ معدل الفائدة المثقَّلة على المحفظة الإجمالية لسندات الخزينة بالعملة الأجنبية (Eurobonds) 7,38% وبلغ متوسط عمر المحفظة 7,84 سنوات.

الفوائد المصرفية على الليرة

في كانون الأول 2024، ارتفع متوسط الفائدة على الودائع بالليرة اللبنانية إلى 3,58% مقابل 1,17% في الشهر الذي سبق (0,55% في كانون الأول 2023)، فيما انخفض متوسط الفائدة على التسليفات بالليرة إلى 5,61% مقابل 6,78% في الشهر الذي سبق (3,97% في كانون الأول 2023). على صعيد معدل فائدة القروض بين المصارف (Interbank rate on call) بالليرة، فقدراوح بين 0% كحدّ أدنى و130% كحدّ أقصى في كانون الأول 2024، وبلغ المعدل الشهري المثقَّل 46,9% مقابل 117,7% في الشهر الذي سبق و35,0% في كانون الأول 2023. ويعرض الجدول أدناه تطور الفائدة على الليرة في عدد من الأشهر:

جدول رقم 1- تطوّر الفائدة على الليرة، بالنسبة المئوية (%)

كانون الأول 2024	تشرين الثاني 2024	كانون الأول 2023	
3,58	1,17	0,55	متوسط المعدلات الدائنة على الودائع الجديدة أو المجدّدة
5,61	6,78	3,97	متوسط المعدلات المدينة على التسليفات الجديدة أو المجدّدة
46,90	117,70	35,03	المعدل المثقَّل للقروض بين المصارف

المصدر: مصرف لبنان

الفوائد المصرفية على الدولار

في كانون الأول 2024، استقرّ متوسط الفائدة على الودائع بالدولار لدى المصارف في لبنان للشهر الثالث على التوالي على 0,03% شأنه في كانون الأول 2023، فيما انخفض متوسط الفائدة على التسليفات بالدولار إلى 3,70% في كانون الأول 2024 مقابل 4,41% في الشهر الذي سبق (1,95% في كانون الأول 2023).

ويعرض الجدول أدناه تطور الفائدة المصرفية على الدولار في لبنان في عدد من الأشهر:

جدول رقم 2- تطوّر الفائدة على الدولار، بالنسبة المئوية (%)

كانون الأول 2024	تشرين الثاني 2024	كانون الأول 2023	
0,03	0,03	0,03	متوسط المعدلات الدائنة على الودائع الجديدة أو المجدّدة
3,70	4,41	1,95	متوسط المعدلات المدبنة على التسليفات الجديدة أو المجدّدة

المصدر: مصرف لبنان

موجودات مصرف لبنان بالعملات الأجنبية

أدخل المصرف المركزي تعديلاً على احتساب موجوداته الخارجية بحيث باتت تتضمن منذ كانون الثاني 2024 الذهب والأوراق المالية الأجنبية التي يحتفظ بها المصرف المركزي، والعملات الأجنبية والودائع لدى المصارف المراسلة والمنظمات الدولية، فيما لا تشمل محفظته من سندات اليوروبندز العائدة للدولة اللبنانية والقروض الممنوحة بالعملات الأجنبية للمصارف والمؤسسات المالية المقيمة. ويفصّل الجدول أدناه موجودات مصرف لبنان الخارجية استناداً إلى التعديل الجديد.

القيمة بملايين الدولارات-نهاية الفترة

كانون الأول 2024	تشرين الثاني 2024	كانون الثاني 2024	
24102	24581	18792	الذهب
10089	10104	9350	العملات الأجنبية
168	168	174	الأوراق المالية الأجنبية
34359	34853	28316	المجموع

المصدر: مصرف لبنان

الملحق الإحصائي التطورات المصرفية والنقدية

الميزانية المجمعة للمصارف التجارية كما في نهاية الفترة

(بمليارات ل.ل.)				البيان
ك 1 24	ت 2 24	ك 1 23	ت 2 23	
				الموجودات
				الموفورات
7129519	7184780	1261744	1265617	- أوراق نقدية
7180	5793	7388	9089	- ودائع لدى مصرف لبنان
7122339	7178987	1254356	1256528	ديون على القطاع الخاص المقيم
427333	455897	110105	112731	- بالليرات اللبنانية
11433	11786	11212	11908	- بالعملات الأجنبية
415899	444110	98893	100823	ديون على القطاع العام
208528	220268	44887	48297	منها: سندات بالليرة
8778	9130	11436	11599	سندات بالعملات
197927	209243	32872	36145	ديون مختلفة
1823	1895	579	553	موجودات خارجية
849810	848635	139286	137437	- قروض على غير المقيمين
77989	80636	14714	15217	- قروض على مصارف غير مقيمة
420027	389603	66906	64698	- موجودات خارجية أخرى
223665	229504	37038	35744	نقد وودائع لدى مصارف مركزية غير مقيمة
56073	76226	11056	12557	محفظه الأوراق المالية للقطاع الخاص غير المقيم
72057	72666	9573	9221	القيم الثابتة
213416	207763	116872	76084	محفظه القطاع الخاص من الأوراق المالية
352673	284509	44324	36158	موجودات غير مصنفة
15783	18409	11522	12354	
9197062	9220260	1728740	1688677	المجموع
				المطلوبات
				ودائع القطاع الخاص المقيم
6062250	6086708	1104207	1106842	- ودائع بالليرة
65177	59804	49198	52449	- ودائع بالعملات الأجنبية
5997073	6026904	1055009	1054393	ودائع القطاع العام
51583	56809	18272	17906	ودائع القطاع الخاص غير المقيم
1871579	1872344	317048	317750	- بالليرات اللبنانية
2717	2744	2852	2880	- بالعملات الأجنبية
1868862	1869600	314196	314870	التزامات تجاه المصارف غير المقيمة
224295	225300	43270	45352	سندات دين
46234	46456	4395	4351	الأموال الخاصة
431422	409000	76374	77906	- أموال خاصة أساسية
399053	376690	53759	56696	- أموال خاصة مساندة
32370	32310	22615	21209	مطلوبات غير مصنفة
509699	523644	165173	118569	
9197062	9220260	1728740	1688677	المجموع

المصدر: مصرف لبنان

*ابتداءً من شباط 2023، بات احتساب مكونات الميزانية المحزرة بالدولار الأميركي على أساس سعر صرف 15000 ل.ل./دولار وأصبح 89500 ليرة للدولار ابتداءً من كانون الثاني 2024.

وضعية مصرف لبنان
كما في نهاية الفترة

(بمليارات ل.ل.)

البيان	ت 23	ك 23	ت 24	ك 24
الموجودات				
الموجودات الخارجية :	422585	432111	3104324	3060111
- ذهب	281982	287481	2199979	2157141
(مقيم بملايين د.أ)	(18799)	(19165)	(24581)	(24102)
- عملات أجنبية*	140602	144630	904345	902970
(مقيمة بملايين د.أ)	(9373)	(9642)	(10104)	(10089)
ديون على القطاع الخاص	333	308	261	264
سلفات للمصارف التجارية	14727	14472	37909	38575
سلفات لمصارف متخصصة ومؤسسات مالية	1556	1515	1065	1065
سلفات للقطاع العام	249199	249203	1486914	1486943
فروقات القطع	644769	647302	3006244	3020901
محفظة الأوراق المالية	138493	139269	562092	560023
القيم الثابتة	515	521	588	540
عمليات السوق المفتوحة المؤجلة		118971	175118	136633
أصول من عمليات تبادل ادوات مالية	18081			
موجودات غير مصنفة	112302	3948	23361	13674
المجموع	1602558	1607620	8397875	8318729
المطلوبات				
النقد المتداول خارج مصرف لبنان	56696	58096	49816	65564
ودائع المصارف التجارية	1300651	1302617	7446415	7415818
ودائع المصارف المتخصصة والمؤسسات المالية	10526	10474	74969	65533
ودائع القطاع الخاص	2677	1527	4473	4787
التزامات تجاه القطاع العام	176806	185993	535710	533827
التزامات خارجية	25608	27363	163590	164400
(مقيمة بملايين د.أ)	(1707)	(1824)	(1828)	(1837)
الأموال الخاصة	13487	14812	64347	62219
مطلوبات غير مصنفة	16108	6739	58555	6580
المجموع	1602558	1607620	8397875	8318729

المصدر: مصرف لبنان

ابتداءً من شباط 2023، بات احتساب المكونات المحرزة بالدولار الأميركي على أساس سعر صرف 15000 ل.ل./دولار وأصبح 89500 ليرة للدولار ابتداءً من كانون الثاني 2024.

بناءً على توصية صندوق النقد الدولي للتوافق مع المعايير الدولية، وبموجب قرار المجلس المركزي لمصرف لبنان رقم 2024/20/37 بتاريخ 2024/9/13، واعتباراً من كانون الثاني 2024، تمت إعادة تصنيف الموجودات بالعملات الأجنبية وفقاً لمفهوم الإقامة.

استناداً الى قرار المجلس المركزي رقم 24/12/1 بتاريخ 2024/05/28، قام مصرف لبنان بإلغاء الهندسات المالية التي تمت مع المصارف ابتداءً من العام 2017، حيث تم إطفاء جميع القروض مقابل ودائع المصارف بالليرة اللبنانية.

تطور الكتلة النقدية وشبه النقدية

(بمليارات ل.ل.)

البيان	ت 23	ك 23	ت 24	ك 24
الكتلة النقدية M1	86578	85450	86646	102719
- النقد في التداول	47460	50600	43685	58077
- ودائع تحت الطلب بالليرة	39119	34850	42961	44641
الكتلة شبه النقدية	1075626	1076790	6091017	6063013
- ودائع أخرى بالليرة	15179	15338	22664	28268
- ودائع بالعملة الأجنبية	1060448	1061452	6068353	6034745
سندات دين	3946	3966	33031	32809
النقد وشبه النقد				
- بالليرات اللبنانية M2	101757	100787	109310	130986
- بالليرات والعملة M3	1166151	1166205	6210694	6198540
- اجمالي الوفورات النقدية M4 = M3 + سندات الجمهور	1190195	1191423	6221511	6208798
عناصر التغطية :				
ديون صافية على الخارج	238309	252311	1696663	1625981
- الموجودات بالذهب	281982	287481	2199979	2157141
- الموجودات بالعملة الأجنبية	(43673)	(35170)	(503316)	(531159)
وضعية القطاع العام المدينة	801109	790552	4584199	4594596
- ديون صافية على القطاع العام	156341	143251	1577954	1573695
- فروقات القطع	644769	647302	3006244	3020901
ديون على القطاع الخاص	125384	123712	545732	515485
- بالليرات اللبنانية	13076	12461	12879	13834
- بالعملة الأجنبية	112307	111251	532853	501651
مطلوبات أخرى من الجهاز المصرفي (صافية)	1348	(370)	(615899)	(537522)
المجموع	1166151	1166205	6210694	6198540

المصدر : مصرف لبنان

ابتداءً من شباط 2023، بات احتساب البنود المحزرة بالدولار الأمريكي على أساس سعر صرف 15000 ل.ل./دولار وأصبح 89500 ليرة للدولار ابتداءً من كانون الثاني 2024.

متوسطات أسعار صرف بعض العملات الأجنبية في سوق بيروت
كانون الأول 2024

العملة	الأدنى	الأعلى	الوسطي	الافتقال
الدولار الأميركي	89500.00	89500.00	89500.00	89500.00
الفرنك السويسري	99223.95	101831.84	100481.01	99223.95
الجنيه الاسترليني	111946.60	114273.60	113253.30	112752.10
الين الياباني	566.99	597.78	582.45	567.43
الدولار الكندي	62139.83	63805.52	62886.32	62239.22
الدولار الاسترالي	55561.60	58112.35	56777.46	55848.00
اليورو	92963.65	94682.05	93780.34	93464.85

المصدر: مصرف لبنان

أسعار صرف العملات الدولية الرئيسية والذهب ازاء الدولار الأميركي

العملة	ت 24				ك 24			
	الأدنى	الأعلى	الوسطي	الافتقال	الأدنى	الأعلى	الوسطي	الافتقال
الجنيه الاسترليني	1.25	1.30	1.27	1.27	1.25	1.28	1.26	1.25
الين الياباني	149.77	156.27	149.77	153.58	149.60	157.99	154.07	157.20
الفرنك السويسري	0.86	0.89	0.88	0.88	0.88	0.91	0.89	0.91
اليورو	1.04	1.09	1.06	1.06	1.04	1.06	1.05	1.04
أونصة الذهب	2562.38	2743.12	2650.59	2649.82	2592.37	2717.26	2637.32	2623.49

المصدر: Bloomberg.com

